






Tag 	Aufgaben 	Erledigt 	Unterschrift der Eltern
Dienstag, 17.03.	<p><b>D</b></p> <p>Lies diese Woche weitere Märchen von den Gebrüdern Grimm oder Andersen, bis du insgesamt 8-10 Märchen gelesen hast. Die Märchen, die du schon gelesen hast zählen mit, aber du darfst gerne mehr lesen. Du hast zu Hause kein Märchenbuch? Man kann Märchen sogar im Internet lesen, z. B. bei <a href="http://www.maerchenstern.de">www.maerchenstern.de</a> Tipps: Der gestiefelte Kater, Des Kaisers neue Kleider...</p>		Hinweis: Aufgaben dürfen auch verschoben werden.
	<p><b>D</b></p> <p>Bearbeite ein paar ABs zum Thema Märchen. Male einen Stern an, wenn du eine Aufgabe geschafft hast. Morgen machst du weiter.</p>		
	<p><b>M</b></p> <p>Übe nochmal für die Klassenarbeit. MB S.34, AH S.18, AB Längen</p>		
	<p><b>SU</b></p> <p>- Mach das AB zum Ernährungsführerschein: „Fit mit der Pyramide“ und „Wer ist der echte Kater Cook?“ (Rückseite) -Schau dir das AB: Spülen mit Kater Cook an. Übe das Spülen zu Hause mit deinen Eltern (ohne Spülmaschine). In der Schule musst du es dann können.</p>		
	<p>Sonstiges</p> <p>Mach den Wochenplan von letzter Woche noch fertig.</p>		
Mittwoch 18.03.	<p><b>D</b></p> <p>Arbeite weiter an den ABs zum Thema Märchen. Viele Märchen findest du auch bei Antolin.</p>		
	<p><b>M</b></p> <p>MB S. 41: Schau dir genau an, wie Mio rechnet (oben). Mache es genauso wie Mio bei Nr. 4 (Matheheft). Weiterarbeit Nr. 5 und 6 mit <b>Selbstkontrolle</b></p>		
	<p><b>SU</b></p> <p><b>AB Knabbergemüse und AB Schnittlauchquark:</b> (Rückseite) Mach zusammen mit deiner Familie das Knabbergemüse nach dem Rezept von Kater Cook. Nehmt einen gekauften Kräuterquark und einen selbstgemachten (AB Schnittlauchquark). Vergleiche! Diese Aufgabe könnt ihr auch aufs Wochenende verschieben. Du musst aber schälen und schneiden. Und spülen.</p>		
Donnerstag 19.03.	<p><b>D</b></p> <p>ABs zu Märchen. Heute fertig werden.</p>		
	<p><b>M</b></p> <p>MB S. 41 Nr. 6 Achte genau darauf, was im blauen Kasten steht. Frage deine Eltern, ob Sie mir eine Mail mit den Ergebnissen schreiben können. Freiwillige Aufgaben S. 41 Nr. 7 und 8 Beginne im Arbeitsheft S. 20</p>		
	<p><b>E</b></p> <p>Suche auf Youtube das Lied „A Hundred big black ravens“ (Playway 4) Höre es an und versuche mitzusingen.</p>		

	<b>E</b>	Vielleicht darfst du doch weitere Youtube-Videos auf Englisch anschauen: Mr Matt- What's for breakfast? und Playway to English 2 video 1/3 (the mouse in the house).  Weiterarbeit: Bumblebee workbook (Portfolioheft in der Mitte) S. 8 (Shopping) Klebe alle deine Wortkärtchen ins Heft ein. <b>Überschrift: Shopping: Beschrifte sie.</b>		
<b>Freitag, 20.03.</b>	<b>D</b>	Sprachbuch S. 42 Nr. 5. Benutze Farben zum Unterstreichen. Dann S. 43 Nr. 7 (Doppelpunkte und Redezeichen rot!)		
	<b>M</b>	Arbeitsheft S. 20 ganz und S. 21 Nr. 1 immer mit <b>Selbstkontrolle</b>  AB „schriftliche Addition ohne Zehenerübergang“		
	<b>SU</b>	Schau nochmal, ob du alle Aufgaben geschafft hast.		
	...			
 <b>Wochenende</b> 				

**Die Aufgaben werden nach den Osterferien kontrolliert - die Inhalte werden schriftlich abgefragt.**