






Tag 	Aufgaben 	Erledigt 	Unterschrift der Eltern
Montag, 23.3.	D Wiederholung Satzglieder: Sprachbuch S. 125 Nr. 4,5 und 6. (Nr. 7 ist freiwillig) ➔ Bitte nachholen, falls jemand noch S. 124 Nr. 1,2 und 3 fehlt.		
	D Lies nochmal den Text über Sven S. 41. Überlege: Welche Wörter würden andere Kinder vielleicht falsch schreiben? Schreibe 10 Wörter auf, die du für die schwierigsten hältst. (Übungsheft)		
	M -AB Schriftliche Addition (mit der Kuh drauf), leicht - jetzt wirds schwer: Du musst Lehrer spielen ➔ AH S.21 Nr. 2 Lies die Zettel mit den Fehlern durch. Finde in jeder Aufgabe den Fehler und verbessere ihn (wie im Beispiel). Lösung folgt		
	E Schlage im Textbook S. 17 auf: Höre auf der CD die Nr. 7 und zeige auf das richtige Bild. Mach es dann genauso mit S. 23 im Textbook. Höre die CD Nr. 8 und zeige auf die richtigen Bilder. (3-4 Mal) Sprich nach. Die Reihenfolge ist wie im Buch (1-18). Höre CD Nr. 9 mehrmals an: Versuche mitzusingen. Schaffst du es, mit Nr. 10 das Lied alleine zu singen?		
Dienstag, 24.3.	D - AB Wörter mit doppeltem Mitlaut - Sprachbuch S. 41: Schreibe den Text ab oder als Schleichdiktat (Nr. 1). Achte auf eine schöne Schrift.		
	M AB schriftliches Addieren + Rückseite		
	SU Mach eine mindmap zum Thema Ulm (siehe Anhang). Du kannst den Anhang verwenden oder selber machen, wenn du nicht drucken kannst. Du brauchst noch mehr Striche, als ich vorgezeichnet habe.		
	...		
Mittwoch, 25.3.	D -Bearbeite S. 41 Nr. 3 und 4 im Sprachbuch - AB: Sven ist krank. Mach es genau so wie es oben auf dem AB steht. Für das Dosendiktat nimmst du eine Dose oder einen Becher von zu Hause.		
	M Kilogramm und Gramm Mathebuch S. 30: Schau dir Aufgabe 1 an: Schreibe die 7 Gegenstände von leicht nach schwer in dein Heft – so wie du es schätzt. S. 30 Nr. 2 Frage und schau zu Hause, welche Waagen ihr habt. Überprüfe deine Vermutungen von Nr. 1 mit einer Waage (z.B. Küchenwaage). Bei Nr. 2 musst du nichts aufschreiben.		
		...weiter auf der Rückseite...	

	D	<p>Lesen: Lies im Lesebuch S.42 u. 43 die Geschichte Kwatch. Du verstehst kein Wort? Lies auch den DEKODER (S. 43). Lies die Geschichte nochmal und setze dieses Mal für jedes farbige Fantasiewort das „richtige“ Wort ein.</p> <p>Zeichne einen Comic zu Julius Lügengeschichte. Nimm dafür ein leeres Blatt, wenn möglich. Vorschlag: 4 oder 6 Bilder quer.</p> <p>Zusatz: (freiwillig) Erzähle die Geschichte von Julius in deinen Worten und verändere sie. Du kannst zum Beispiel dein Mäppchen verlegen oder etwas anderes. Erfinde dazu eigene Quatschwörter. Erstelle auch einen Dekoder. (Geschichtenheft).</p>		
Donnerstag, 26.3.	D	AB Merkwörter mit h: Vorder- oder die Rückseite machen (2 oder 3 Punkte)		
	M	<p>Schau dir 2 Videos auf youtube an: Bert experimentiert mit einer Waage und Messen mit der Balkenwaage. https://www.youtube.com/watch?v=OqlxPD8KvII https://www.youtube.com/watch?v=LGvvorwXkXO</p> <p>Nun musst du Gegenstände und Lebensmittel bei dir zu Hause wiegen. Benutze eure Küchenwaage. Wahrscheinlich ist sie digital, das macht aber nichts. Schreibe deine Ergebnisse ins Matheheft: Überschrift: <u>Ich wiege Gegenstände</u> Beispiel: - <i>großer Löffel = 49 Gramm</i></p>		
	E	Wiederhole die neuen Wörter mit CD 8 und 9 (nachsprechen, mitsingen) Mach das AB: I would like...		
Freitag, 27.3.	D	AB Piratengeschichte: Schau dir die Bilder an und schreibe eine Geschichte (Geschichtenheft). Du musst nicht alle Bilder verwenden. Alles ist sonst erlaubt, es soll vor allem Spaß machen, deine Geschichte zu lesen. Aber schreibe gut überlegte, richtige Sätze.		
	M	<p>-Schreibe den Merkkasten oben auf S. 30 ab. -Dann: AB „Wie viele brauchst du für...? Male die richtige Anzahl der Schokoladentafeln und schreibe die +Rechnung darunter. (usw.) -Nachmittag oder Wochenende: AB Gewichte (KV 32 und Rückseite)</p>		
	SU	Schau dir die Mindmap von Dienstag an. Überlege dir bis Montag 2-3 Themen, die du der Klasse gerne vorstellen möchtest.		
 Wochenende 				

Die Aufgaben werden nach den Osterferien kontrolliert - die Inhalte werden schriftlich abgefragt.

