









Tag 	Aufgaben    	Erledigt 	Unterschrift der Eltern	
Montag, 20.04.	<b>D</b>	Mach die Aufgabe „Charlottes Geschichte“ → Lesetext mit Fragen (habe ich in den Ferien geschickt) Kann ich nochmal schicken, falls es gelöscht wurde.		
	<b>M</b>	AB: Gewichte ankreuzen. Du darfst jedes Gewicht nur einmal ankreuzen.		
	<b>E</b>	Schreibe das ABC gerade untereinander in dein Heft. Überschrift: Shopping-ABC Schreibe zu jedem Buchstaben ein Wort vom AB „Shopping-ABC“ mit dem gleichen Anfangsbuchstaben		
	<b>D</b>	Übe als Schleichdiktat oder lass dir diktieren: Lernwörter (Wortleisten) von S. 9,15,21,29,35,41 Schau dir die Wörter vorher immer genau an! Kontrolliere immer spätestens, wenn du 10 Wörter geschrieben hast! Schon gemacht? Dann bestimmt nicht alle Wörter.		
Dienstag, 21.04.	<b>D</b>	AB Ableiten: Wörter mit ä und äu Wähle ein AB: 1Punkt oder 2Punkte		
	<b>M</b>	MB S. 48 Nr. 1 und 2 Beispiel für 2d) $148 + \underline{\quad} = 1000$ $148 + 2 = 150$ $150 + 50 = 200$ $200 + 800 = 1000$ Im Kopf $800 + 50 + 2 \rightarrow$ oben eintragen		
	<b>SU</b>	Marienkäfer aus Papier basteln. Bastle 2 Marienkäfer: einen für dich und einen fürs Klassenzimmer als Fensterdeko. <a href="http://www.talu.de/marienkaefer-basteln/">www.talu.de/marienkaefer-basteln/</a> (Statt Wackelaugen und Pfeifenreiniger kann man auch einfach Papier benutzen. Wer kein rotes Papier hat, kann auch weißes rot anmalen. Wachsfarben...)		
	<b>D</b>	<u>Lesen und Vorlesen: Lügengeschichten</u> 1. Lesebuch S. 44 lesen → vielleicht darfst du heute Mittag oder Abend noch mehr Geschichten von Käpt'n Blaubär anschauen → <a href="http://www.wdrmaus.de">www.wdrmaus.de</a> 2. Lies die Lügengeschichten auf S. 45 3. Lesen und Vorlesen: S. 173 (Faltfisch) Lies es jemand flüssig vor und versuche dabei, die Stimme zu verstellen.		
Mittwoch, 22.4.	<b>D</b>	Sprachbuch S. 100 Nr. 1,2 und 3 (Thema Ableiten) Tipp zu Nr. 1: Das blaue ist kein Seil, sondern ein Schl...		
	<b>M</b>	- MB S. 48 Nr. 4 und S. 49 Nr. 5 (Addieren) - Vielleicht hast du noch Zeit für ein Mathespiel: S.43 Nr. 11 Du brauchst aber einen Partner (Eltern,...)		
	<b>REL</b>	katholische Reli: Lies den Brief von Frau Renner		
	<b>D</b>	Vielleicht ist noch eine Aufgabe von den Ferien übrig. (freiwillig)		

	SU			
Donnerstag, 23.04.	D	1. Sprachbuch S. 55: Lies den Text. Schreibe dann alle 14 Lernwörter ab (Wortleiste), markiere was schwer ist und mache die Silbenbögen unter die Wörter Schwinge die Wörter mit dem Finger in der Luft (geschlossene Augen). Diese Aufgabe ist wichtig (Diktat!). Arbeite also genau und schreibe schön! 2. <b>SB S. 55 Nr. 2</b>		
	M	MB S. 42 Nr. 1 mit <u>Selbstkontrolle (abhaken)</u> Tipp für den Überschlag: Achte gar nicht auf die Einerstelle. Achte nur auf Hunderter und Zehnerstelle! Benutze die Wörter: „fast“, „mehr als“, „ungefähr“ Schau das Beispiel an.		
	E	1. Höre an und sing mit: „a hundred big black ravens“ (youtube) und „weekday song“ (CD Nr. 9) Oder: <a href="http://www.youtube.com/watch?v=mXMofxtDPUQ">www.youtube.com/watch?v=mXMofxtDPUQ</a> (the singing walrus days of the week) 2. Schau auf youtube: „Where ist it maple leaf learning“ <a href="https://www.youtube.com/watch?v=8F0NYBBKczM">https://www.youtube.com/watch?v=8F0NYBBKczM</a> Male dann in dein Heft 3 Bilder, die <b>on</b> , <b>in</b> und <b>under</b> zeigen (Überschrift: Where is it?)		
	Rel	katholische Reli: Bearbeite die ABs		
Freitag, 24.04.	D	Schleichdikat: S. 55 Nr. 1		
	M	Schriftlich Addieren mit 3 Zahlen → AB Vielleicht hast du noch Zeit für das Spiel S. 43 >Nr. 11 oder freiwillige ABs von den Ferien		
	D	kreatives Schreiben: die Kirchenmaus → AB		
	Rel	katholische Reli: Bearbeite die ABs		
 <b>Wochenende</b> 				

**Die Aufgaben werden nach den Osterferien kontrolliert - die Inhalte werden schriftlich abgefragt.**