







Tag 	Aufgaben    	Erledigt 	Unterschrift der Eltern	
Montag, 27.04.	<b>D</b>	Montag ist Rechtschreibtag! Übe die Lernwörter von S. 35, 41 und 55 (20-25 Minuten) als Schleichdiktat oder Diktat. Kontrolle nicht vergessen!		
	<b>M</b>	Mathebuch S. 42 Nr. 3 und 4 (Nr. 3 mit Selbstkontrolle; Tipp: Eine <i>Summe</i> ist das Ergebnis einer Plusaufgabe. )		
	<b>M</b>	Mathebuch S. 42 Nr. 5 Achtung! Der Übertrag ist hier manchmal „2“!		
	<b>E</b>	Übe den weekday song. Ihr müsst ihn bei der nächsten Videokonferenz gemeinsam singen. 😊 (Keine CD: Übe die Wochentage) AB Food and drink AB Wordsearch: Mach dein eigenes Rätsel: Schreibe erst mit Großbuchstaben die Wochentage (S. 23 Nr.1-7) in das Gitter (waagrecht, senkrecht), fülle dann die restlichen Felder mit Buchstaben.		
Dienstag, 28.04.	<b>D</b>	Sprachbuch S. 100 Nr. 4 und 5		
	<b>M</b>	AB „Subtrahieren zweistelliger Zahlen“ Schau dir Nr. 1 an: Was macht Selina falsch? Rechne dann auf einem karierten Blatt Nr. 2 und 3 <u>wie Nele</u> . ➔ Selbstkontrolle: auf AB Nr. 4 und 5 darfst du aufs AB schreiben (klein, Bleistift). Nr. 6 und 7 sind freiwillig (Zusatzaufgabe) Aufgaben von Dienstag und Mittwoch kann man tauschen, wenn man das AB noch nicht geholt hat.		
	<b>SU</b>	AB mit Radiergummi/Stuhl...: Nr. 1 und 2		
	<b>D</b>	Lesebuch S. 49 April, April ➔lesen. Denke dir dann auch so eine Falschmeldung aus und schreibe Sie ins rosa Heft. Denke an die Überschrift.		
Mittwoch, 29.4.	<b>D</b>	Lies das Gedicht „Warum die Zitronen sauer wurden“ (LB S. 48). Wenn du möchtest, lerne es auswendig. Lies S. 49 „Gelogene Berufe“ und schau die Bilder an. Mach dann das <u>AB „gelogene Berufe“</u> (nur Vorderseite).		
	<b>M</b>	Mathebuch S. 50: Schau wie Naomi rechnet (in der Mitte und links) MB S. 50 Nr. 1: mit Rechenweg (wie links oder in der Mitte)		
	<b>M</b>	Zahlenrätsel mit der Waage (AB)		
	<b>D</b>	AB 1 mit ★ zum Thema „Ableiten“		
Donnerstag, 30.04.	<b>D</b>	AB 2 mit Sternchen zum Thema „Ableiten“ Lies die Geschichte von Münchhausen auf dem Mond. Mach den Lesetest dazu (AB Rückseite)		

	<b>M</b>	AB „Mündlich Subtrahieren“ Wähle 1 Punkt oder 2 Punkte. +AH S. 24 Nr. 1		
	<b>E</b>	AB „pets“ (Wiederholung aus Kl.2, Vorder- und Rückseite)		
	<b>Rel</b>	katholische Reli: Weiterarbeit ABs		
<b>Montag, 04.05.</b>	<b>D</b>	AB Zitronenfalter: Adjektive und Steckbrief erstellen		
	<b>M</b>	MB S. 50 Nr. 2 Schau oben an der Tafel, was Boris sagt und wie er rechnet. Mach für jede Aufgabe genau so einen Rechenstrich. Achtung: Zeichne und rechne rückwärts (von rechts nach links)		
	<b>SU</b>	AB Nr. 3 und Rückseite Nr. 1		
	<b>Rel</b>	katholische Reli: Weiterarbeit ABs		
