








Wochenplan vom 04.05 bis 08.05.2020 (KW19)

Klasse: 3a

Tag 	Aufgaben    	Erledigt 	Unterschrift der Eltern
Montag, 04.05.			
	M 14.00 Uhr Meeting		
Dienstag, 05.05.	D Übe wieder Lernwörter: Diesmal von S. 9, 15,21 → als Diktat, Schleichdiktat, ... (20-25 min.) Kontrollieren und Verbessern!		
	M MB S. 50 Nr. 3 → 2 Möglichkeiten: Du darfst alles im Kopf rechnen, wenn du schon sehr gut Minus im Kopf kannst. <u>Oder:</u> Du schreibst den Rechenweg auf. Dann musst du nur 3a,b und c machen. (Schau auf den Rechenweg Tafelmitte)		
	M AH S. 24 Nr. 1 und 2 (möglichst im Kopf,oder mit Rech.weg)		
	E AB „My day“. Du brauchst auch dein Heft.		
Mittwoch, 06.05.	D Sprachbuch S. 55 Nr. 3 und 4. (Nr.3: Du must noch nicht wissen was Subjekt/Prädikat ist. Einfach richtige Sätze bilden.) (Nr.4: Alles ohne Satzzeichen. Findest du alle?)		
	M MB S. 51 Nr. 6 mit Selbstkontrolle Rechne wie Vedat. Schau auf dem Erklärblatt wie es geht!		
	M Freiwillige Zusatzaufgabe: S. 51 Nr. 7 (Selbstkontrolle)		
	D Du hast einen einen neuen LesePASS bekommen.		
	SU Mach das AB „Findest du dich zurecht?“ fertig.		
Donnerstag, 07.05.	D - Sprachbuch S. 44 Nr. 1 (Schmetterlinge: nur anschauen und entdecken, nichts aufschreiben. - Schau das Video über Schmetterlinge: <a href="https://www.youtube.com/watch?v=s84n6WjSIWY">https://www.youtube.com/watch?v=s84n6WjSIWY</a> - S. 44 Nr. 2 auf leeres Blatt, ausschneiden und ins pinke Heft einkleben, Überschrift: Mein Schmetterling		
	M MB S. 51 Nr. 8 Rechne wie SuperM! Schau das Beispiel genau an. Das geht so wie die Aufgaben letzte Woche, nur eine Zeile mehr! Selbstkontrolle.		
	M AB (Das AB, auf dem unten KV 40 steht)		
	E Schau dir das Video an. (Telling the time) <a href="https://www.youtube.com/watch?v=Pht7dTIMOVA">https://www.youtube.com/watch?v=Pht7dTIMOVA</a>		

		Sobald du es kapiert hast, sprich mit. Das reicht auch noch beim zweiten Mal anschauen. <u>AB Uhr</u> : Schneide die Uhr und die Zeiger (=“hands“) aus, die Löcher vorsichtig durchstechen. Klebe alles auf Pappe und gestalte die Uhr.		
<b>Freitag, 08.05.</b>	<b>D</b>	Sprachbuch S. 45 Nr. 1 und 2 (Übungsheft) Sprachbuch S. 45 Nr. 3 Schicke mir deine Fragen per E-Mail.		
	<b>M</b>	AH S. 24 Nr. 3 (wie SuperM, gestern) AH S. 24 Nr. 4 (Wie geht das? → Erklärblatt 2 AH S. 25 Nr. 5 (Mach es wie in der Denkblase von SuperM.)		
	<b>SU</b>	freiwillig: Versuche deine Fragen zu beantworten. (Sprachbuch S.45). Vielleicht habt ihr ein Buch zu dem Thema oder ihr sucht im Internet. Die Bücherei hat auch wieder offen...		
		freiwillig: Knobelaufgaben: AB „Kannst du das auch?“		
 <b>Wochenende</b> 