







Tag 	Aufgaben    	Erledigt 	Unterschrift der Eltern	
<u>Dienstag,</u> 17.03	D	Buch: S. 102, Nr. 1+2		
	D	Buch: S. 102 Nr. 3		
	E	<ul style="list-style-type: none"> Suche auf Youtube das Lied „A hundred big black ravens“ (Playway 4). Höre es 2x an und versuche, etwas zu verstehen. Male dann einen „raven“ (= einen Raben) ins Heft, der versucht, deine „piggy bank“ (= dein Sparschwein) zu stehlen. Schreibe auch die Überschrift („A hundred big black ravens“). Heft nicht dabei? Mach das Ganze auf ein Blatt. Höre dann das Lied nochmal an und schreibe alle Zahlen, die du verstehst, zu dem Bild. ☆: Vielleicht darfst du doch weitere Youtube-Videos auf Englisch anschauen: „Mr Matt- What’s for breakfast?“ und „Playway to English 2 video 1/3“ („The mouse in the house“) Klebe alle deine Wortkärtchen zum Thema „Shopping“ ins Heft ein. Überschrift: Shopping + Beschrifte sie! 		
	M	AH: S. 30, Nr. 1a+b+c + Einmaleins üben!		
<u>Mittwoch,</u> 18.03	D	Lesebuch: S. 100		
	D	Lesebuch: S. 101		
	M	AH: S. 30, Nr. 1d + Einmaleins üben!		
<u>Donnerstag,</u> 19.03	D	Lesebuch: Freie Textauswahl!		
	M	AH: S. 30, Nr. 2a + Einmaleins üben!		
	SU	„Brücken“ lernen!		
	SU	„Brücken“ lernen!		
<u>Freitag,</u> 20.03	D	Lesebuch: Freie Textauswahl!		
	M	AH: S. 30, Nr. 2b + Einmaleins üben!		
	SU	„Brücken“ lernen!		



Wochenende

Die Aufgaben werden nach den Osterferien kontrolliert - die Inhalte werden schriftlich abgefragt!