









Tag 	Aufgaben    	Erledigt 	Unterschrift der Eltern	
<u>Montag,</u> 23.03	D	Lernwörter „Feuer“ üben!		
	E	<ul style="list-style-type: none"> <li>• Lege dein Arbeitsmaterial bereit: Workbook, Textbook, CD aus Workbook und AB neue Wörter</li> <li>• Höre das Lied „A hundred big black ravens“ nochmal an. Weiterarbeit: Bumblebee Workbook (Portfolioheft → in der Mitte des Workbooks angeheftet), S. 8 (Shopping). Bearbeite die ganze Seite.</li> <li>• Schlage Textbook S. 17 auf: Höre auf der CD die Nr. 7 und zeige auf das richtige Bild.</li> <li>• Mach es dann genauso mit S. 23 im Textbook. Höre auf der CD Nr. 8 an und zeige auf die richtigen Bilder (3-4 Mal).</li> <li>• Male die neuen Wortkärtchen an und schneide sie aus. Bewahre sie an einem sicheren Ort (Mäppchen) auf. Bringe sie nach den Ferien mit zur Schule.</li> </ul>		
	M	AH: S. 30, Nr. 2c + Einmaleins üben!		
	M	AH: S. 30, Nr. 3a + Einmaleins üben!		
<u>Dienstag,</u> 24.03	D	Lernwörter „Feuer“ üben!		
	D	Lernwörter „Feuer“ üben!		
	E	<ul style="list-style-type: none"> <li>• Mach das AB „I would like...“</li> <li>• Höre CD Nr. 9 mehrmals an: Versuche mitzusingen.</li> <li>• Schaffst du es, mit Nr. 10 das Lied alleine zu singen?</li> </ul>		
	M	AH: S. 30, Nr. 3b + Einmaleins üben!		
<u>Mittwoch,</u> 25.03	D	Lernwörter „Feuer“ üben!		
	D	Lernwörter „Feuer“ üben!		
	M	AH: S. 30, Nr. 3c + Einmaleins üben!		
<u>Donnerstag,</u> 26.03	D	Lernwörter „Feuer“ üben!		
	M	AH: S. 31, Nr. 1a + Einmaleins üben!		
	SU	„Brücken“ lernen!		
	SU	„Brücken“ lernen!		
<u>Freitag,</u> 27.03	D	Lernwörter „Feuer“ üben!		
	M	AH: S. 31, Nr. 1b + Einmaleins üben!		
	SU	„Brücken“ lernen!		
 Wochenende 				

Die Aufgaben werden nach den Osterferien kontrolliert - die Inhalte werden schriftlich abgefragt!