




Tag 	Aufgaben 	Erledigt 	Unterschrift der Eltern
Montag, 27.04	<p><b>D</b></p> <ul style="list-style-type: none"> <li>• <u>Lernwörter „Sinne“</u>: Bearbeite diese Woche <u>eine Aufgabe</u> deiner Wahl aus dem Lernwörtertrainingsplan („Schlumpfe“)!</li> <li>• <u>Merkheft (Deutsch)</u>: Schau dir dein Merkheft in Deutsch an, denn damit wiederholst du noch einmal <u>alle wichtigen Inhalte</u>, welche du bereits gelernt hast!</li> </ul>		
	<b>Kontrollmöglichkeiten Lernwörter „Sinne“: Lernwörterblatt, Duden und Internet!</b>		
	<p><b>E</b></p> <ul style="list-style-type: none"> <li>• Bastle dein eigenes Memory-Game: Immer Wort und Bild gehören zusammen. Such dir dazu deine Lieblingswörter, die wir in Klasse 2 oder 3 gelernt haben (aber eher die schwierigen). Schau aber vorher, wie man die Wörter richtig schreibt, z.B. im Textbook!</li> </ul> <p style="text-align: center;"><i>Du darfst es in der Schule spielen, wenn sie wieder geöffnet ist!</i></p>		
	<p><b>M</b></p> <ul style="list-style-type: none"> <li>• <u>AH</u>: S. 34+35 &amp; <u>Einmaleins</u> üben!</li> <li>• <u>Merkheft (Mathematik)</u>: Schau dir dein Merkheft in Mathematik an, denn damit wiederholst du noch einmal <u>alle wichtigen Inhalte</u>, welche du bereits gelernt hast!</li> </ul>		
	<p><b>D</b></p> <p>Siehe oben!</p>		
Dienstag, 28.04	<p><b>E</b></p> <ul style="list-style-type: none"> <li>• Lies „Lisa`s letter“ auf S. 24 im Textbook und mach die Aufgabe 2 (wenn du die CD nicht hast, gibt es viele andere Weekday-songs auf Youtube)!</li> <li>• Vielleicht darfst du Lisa`s Vorschlag machen?</li> <li>• Schau auf Youtube: „Übung 2 - Sam and Mel English für Kinder“!</li> </ul>		
	<p><b>M</b></p> <p>Siehe oben!</p>		
Mittwoch, 29.04	<p><b>D</b></p> <p>Siehe oben!</p>		
	<p><b>M</b></p> <p>Siehe oben!</p>		
Donnerstag, 30.04	<p><b>D</b></p> <ul style="list-style-type: none"> <li>• <u>„Lesen“</u>: Lies <u>zwei Seiten</u> aus dem Lesebuch!</li> </ul>		
	<p><b>M</b></p> <p>Siehe oben!</p>		
	<p><b>SU</b></p> <ul style="list-style-type: none"> <li>• <u>„Forscheraufgabe“</u>: 1. Forche über das <u>Bundesland</u> „Baden-Württemberg“. 2. Erstelle einen individuellen <u>Steckbrief</u> zu dem Bundesland „Baden-Württemberg“. Du entscheidest, was wichtig ist. Wichtig sind <i>Größe, Hauptstadt, Einwohnerzahl</i> und <i>Sehenswürdigkeiten</i> des Bundeslandes. Vielleicht findest du aber auch noch weitere wichtige und vor allem besondere Informationen über dieses Bundesland.</li> </ul>		

Freitag,  
01.05

**FEIERTAG!**

→ Finde heraus, was heute für ein Feiertag ist! 😊



Wochenende



**Die Aufgaben werden kontrolliert und die Inhalte werden schriftlich abgefragt!**