





Tag 	Aufgaben 	Erledigt 	Unterschrift der Eltern	
Montag, 04.05	D	<ul style="list-style-type: none"> • <u>Buch (Deutsch):</u> Bearbeite diese Woche <u>eine Aufgabe</u> deiner Wahl von den bunten Seiten am Ende des Buches in Deutsch. Sei mutig und bearbeite gerne auch eine Aufgabe eines dir noch <i>unbekannten</i> Themas! • <u>Lernwörter „Sinne“:</u> Bearbeite diese Woche <u>eine Aufgabe</u> deiner Wahl aus dem Lernwörtertrainingsplan („Schlumpfe“)! • <u>Merkheft (Deutsch):</u> Schau dir dein Merkheft in Deutsch an, denn damit wiederholst du noch einmal <u>alle wichtigen Inhalte</u>, welche du bereits gelernt hast! 		
	Kontrollmöglichkeiten Lernwörter „Sinne“: Lernwörterblatt, Duden und Internet!			
	E	<ul style="list-style-type: none"> • Schreibe das ABC gerade untereinander in dein Heft. Überschrift: Shopping-ABC! • Schreibe zu jedem Buchstaben ein Wort vom Arbeitsblatt „Shopping-ABC“ mit dem gleichen Anfangsbuchstaben dahinter! 		
	M	<ul style="list-style-type: none"> • <u>AH (Mathematik):</u> S. 36+37 & <u>Einmaleins</u> üben! • <u>Buch (Mathematik):</u> Bearbeite diese Woche <u>eine Aufgabe</u> deiner Wahl aus dem Buch in Mathematik. Beachte, auf welcher Seite du <i>zuletzt</i> gearbeitet hast, denn erst ab dieser Seite darfst du dir eine Aufgabe aussuchen! • <u>Merkheft (Mathematik):</u> Schau dir dein Merkheft in Mathematik an, denn damit wiederholst du noch einmal <u>alle wichtigen Inhalte</u>, welche du bereits gelernt hast! 		
Dienstag, 05.05	D	Siehe oben!		
	E	<ul style="list-style-type: none"> • Arbeitsblatt „Food and Drink“! • Rückseite: „Wordsearch“. Mach dein eigenes Rätsel: Schreibe mit Großbuchstaben die Wochentage (S. 23 Nr. 1-7 im Bumblebee) in das Gitter (waagrecht und senkrecht), fülle dann die restlichen Felder mit Buchstaben. Fertig ist dein Rätsel! Gib das Rätsel einem älteren Bruder/Schwester/Eltern. Finden sie alle Wörter? 		
Mittwoch, 06.05	M	Siehe oben!		
	D	Siehe oben!		
Donnerstag, 07.05	D	Siehe oben!		
	M	Siehe oben!		
	SU	<ul style="list-style-type: none"> • <u>„Forscheraufgabe“:</u> 1. Forche über die Bundesländer und ihre Hauptstädte in <u>Deutschland</u>. 		

		<p>2. Zeichne <u>Deutschland (als Karte)</u> mit allen Bundesländern und Hauptstädten. Wichtig ist, dass du möglichst genau zeichnest.</p> <ul style="list-style-type: none"> • <u>Skript</u>: Markiere mit einem Leuchtstift <u>alle wichtigen Begriffe</u> im Skript! 		
<p><u>Freitag,</u> 08.05</p>	D	<ul style="list-style-type: none"> • <u>Lesebuch (Deutsch)</u>: Lies <u>zwei Seiten</u> aus dem Lesebuch! • <u>☆</u>: Erkläre deinen Eltern oder Geschwistern unser Lesetandemprinzip und lest im <u>Lesetandem</u> (immer zwei Personen zusammen) einen Text eurer Wahl! 		
	M	Siehe oben!		
	SU	Siehe oben!		
 Wochenende 