






Tag 	Aufgaben 	Erledigt 	Unterschrift der Eltern	
Montag, 25.05	<p>D</p> <ul style="list-style-type: none"> • Buch (Deutsch): Bearbeite diese Woche <u>eine weitere Aufgabe</u> deiner Wahl von den bunten Seiten am Ende des Buches in Deutsch. Sei mutig und bearbeite gerne auch eine Aufgabe eines dir noch <i>unbekannten</i> Themas! • Lernwörter „Sinne“: Bearbeite diese Woche <u>eine Aufgabe</u> deiner Wahl aus dem Lernwörtertrainingsplan („Schlumpfe“)! • Merkheft (Deutsch): Schau dir dein Merkheft in Deutsch an, denn damit wiederholst du noch einmal <u>alle wichtigen Inhalte</u>, welche du bereits gelernt hast! 			
	Kontrollmöglichkeiten Lernwörter „Sinne“: Lernwörterblatt, Duden und Internet!			
	<p>E</p> <ol style="list-style-type: none"> 1. Höre an und singe mit: „Weekday Song“ (CD Nr. 9) Oder: www.youtube.com/watch?v=mXMofxtDPUQ (The singing walrus days of the week). 2. Schau auf Youtube: „Where is it - maple leaf learning“: https://www.youtube.com/watch?v=8F0NYBBKczM 3. Male dann in dein Heft 3 Bilder, die <i>on, in</i> und <i>under</i> zeigen (Überschrift: Where is it?). 			
	<p>M</p> <ul style="list-style-type: none"> • AH (Mathematik): S. 40+41! • Buch (Mathematik): Bearbeite diese Woche <u>eine weitere Aufgabe</u> deiner Wahl aus dem Buch in Mathematik. Beachte, auf welcher Seite du <i>zuletzt</i> gearbeitet hast, denn erst ab dieser Seite darfst du dir eine Aufgabe aussuchen! • Merkheft (Mathematik): Schau dir dein Merkheft in Mathematik an, denn damit wiederholst du noch einmal <u>alle wichtigen Inhalte</u>, welche du bereits gelernt hast! • Einmaleins üben! 			
Dienstag, 26.05	<p>D</p> <p>Siehe oben!</p>			
	<p>E</p> <ol style="list-style-type: none"> 1. Textbook p. 22 oben: Lass dir die Wörter von jemand nochmal vorsprechen (My day; wie beim Meeting). 2. Bumblebee Workbook p. 16 Nr. 1, 2 und 3 (Zu Nr. 2 brauchst du einen Partner à funny sentences = lustige Sätze sprechen/Nr. 3 in dein Heft oder auf ein Blatt). 3. https://www.medienfuerbildung.com/englisch -> Schau dir die beiden Videos zu „Frühstück“ an. 			
	<p>M</p> <p>Siehe oben!</p>			
Mittwoch, 27.05	<p>D</p> <p>Siehe oben!</p>			
	<p>M</p> <p>Siehe oben!</p>			
Donnerstag, 28.05	<p>D</p> <p>Siehe oben!</p>			
	<p>M</p> <p>Siehe oben!</p>			
	<p>SU</p> <ul style="list-style-type: none"> • „Forscheraufgabe“: 			

		<p>1. Suche im Internet das Bild der <u>Ernährungspyramide</u>.</p> <p>2. Zeichnen diese <u>Ernährungspyramide</u> ab.</p> <p>3. Schreibe auf, was die einzelnen <u>Farben</u> bedeuten.</p> <p>• <u>Skript</u>: Markiere mit einem Leuchtstift <u>alle wichtigen Begriffe</u> im Skript und <u>beantworte alle Fragen</u>, welche im Skript zu finden sind!</p>		
<u>Freitag,</u> 29.05	D	<p>• <u>Lesebuch (Deutsch)</u>: Lies <u>zwei Seiten</u> aus dem Lesebuch!</p> <p>• <u>"☆"</u>: Schreibe eine <u>Reizwortgeschichte</u> mit folgenden Wörtern: <i>Fahrradunfall, blutig, Verband</i>. Achtung: Diese Wörter müssen <i>alle</i> in deiner Geschichte vorkommen!</p>		
	M	Siehe oben!		
	SU	Siehe oben!		
 Wochenende 				

Schöne und erholsame Ferien!