








**Wenn Sie noch keine E-Mail an [j.oelmaier@gmx.de](mailto:j.oelmaier@gmx.de) gesendet haben,  
bitte schnellstmöglich nachholen!  
(Siehe Elternbrief von Herrn Schmid vom 16.03.2020.)**

Tag 	Aufgaben 	✓	Unterschrift der Eltern
<b>Montag, 20.04.</b>	<b>D</b>	Siehe Wochenplan von Frau Fahrenscho!	
	<b>M</b>	<p><b>Buch S. 146 Geld</b></p> <ul style="list-style-type: none"> <li>Lies den Informationstext über den Euro (oberhalb des blauen Kastens) und beantworte die Fragen. </li> <li>Lies den blauen Kasten aufmerksam durch und übertrage diesen ordentlich in dein <b>Input-Heft</b></li> <li>Buch S. 146 Nr 1 (in dein Arbeitsheft)</li> </ul>	
	<b>E</b>	<ul style="list-style-type: none"> <li>Lese den Text auf S.62/63 erneut, laut</li> <li>Übersetze den Text ins Deutsche → Übungsheft (<i>Exercise folder</i>)</li> <li>S.63, Nr.4a oder 4b oder beide ☺ → Übungsheft</li> <li><b>1 Seite Working Plan English 5</b> –Heftchen</li> </ul>	
	Geschichte	<p><b>Buch S. 28/29</b></p> <ul style="list-style-type: none"> <li>Lies den Text „Ein Glücksfall für die Archäologen!“ aufmerksam durch!</li> <li>Bearbeite die Aufgaben 1-4 schriftlich in dein Heft</li> </ul> <p>Die Aufgaben sind für die ganze Woche gedacht. Du kannst sie dir einteilen wie du möchtest.</p>	
<b>Dienstag, 21.04.</b>	<b>D</b>	Siehe Wochenplan von Frau Fahrenscho!	
	<b>M</b>	<p> <b>Wiederholung:</b> Schau dir das youtube Video an und rechne mit (Video stoppen und rechnen) <a href="https://www.youtube.com/watch?v=CMpgAo3YuX8">https://www.youtube.com/watch?v=CMpgAo3YuX8</a></p> <ul style="list-style-type: none"> <li>Buch. S. 146 Nr. 2</li> <li>Buch S. 147 Nr. 3 und 4</li> </ul>	
	<b>E</b>	<ul style="list-style-type: none"> <li>Do the pet quiz! p. 68 (Fragen beantworten, Zahl in Klammer addieren, Punktestand= Tier/ pet)</li> </ul> <p>What´s the right pet (=Haustier) for you? → Schreibe mir eine Mail mit deinem Ergebnis (Tier):  <a href="mailto:walterasg@yahoo.de">walterasg@yahoo.de</a></p>	
<b>Mittwoch, 22.04.</b>	<b>D</b>	Siehe Wochenplan von Frau Fahrenscho!	
	<b>M</b>	<ul style="list-style-type: none"> <li>Buch S. 147/148 Nr. 5,6 und 8-10 (linke Spalte, orange)</li> </ul>	
	<b>E</b>	<p><b>Buch, S.69</b> Falte drei verschiedenfarbige Ben-Fledermäuse! <b>Schicke mir ein Foto davon ☺ E-Mailadresse Frau Walter:</b> <a href="mailto:walterasg@yahoo.com">walterasg@yahoo.com</a></p>	

Donnerstag 23.04.	<b>D</b>	Siehe Wochenplan von Frau Fahrenschoon!		
	<b>M</b>	<ul style="list-style-type: none"> <li>Buch S. 147 Nr. 5,6,7,8 (rechte Spalte, grün)</li> </ul>		
	<b>E</b>	<p>Heute wirst du selbständig mit der neuen <b>Unit 4</b> anfangen!</p> <ol style="list-style-type: none"> <li>Schaue dir die S.70-71 an und finde heraus, was die Überschrift „<b>Let’s celebrate</b>“ auf Deutsch heißt. Lösung: _____</li> <li>Gestalte eine bunte Seite zu deinem Lieblingsfeiertag in deinem Übungsheft! <b>Überschrift nicht vergessen: Unit 4 Let’s celebrate</b> → <b>Schicke mir ein Foto davon!</b> walterasg@yahoo.de </li> <li>S.70, Nr.1a) Finde zum Text das richtige Bild. Schreibe die Lösung wie im 1. Beispielsatz in dein Exercise-Heft: <ol style="list-style-type: none"> <li>Olivia’s special day is the...</li> <li>Holly’s special day is...</li> <li>Luke’s sepcial day is...</li> <li>Dave’s...</li> <li>Jay’s...</li> </ol> </li> <li>S.70, Nr.1b</li> <li>WB, S.50, Nr.1+2 (mit der Hilfe von S.70 im Buch!)</li> </ol>		
Freitag, 24.04.	<b>D</b>	Siehe Wochenplan von Frau Fahrenschoon!		
	<b>M</b>	<ul style="list-style-type: none"> <li>Buch S. 167 Nr. 4a, 5a-h, 6,7</li> </ul>		
	<b>E</b>	<ul style="list-style-type: none"> <li>S.51, Nr.2 (CD hinten im WB, Track 18)</li> <li>Buch, S.71, Nr.2</li> <li> <a href="https://www.youtube.com/watch?v=qygMWYt74Pk">https://www.youtube.com/watch?v=qygMWYt74Pk</a></li> <li>Schaue dir das Video auf youtube an und spreche die Monate laut nach!</li> <li>S.71, Nr.3 ins Exercise-Heft</li> <li>Fertige <b>Karteikarten</b> zu den Monatsnamen an: <p style="text-align: center;">Vorderseite: Deutsch      Rückseite: <b>Englisch</b></p> <div style="display: flex; justify-content: space-around; align-items: center;"> <div style="border: 1px solid black; padding: 10px; text-align: center;"><b>März</b></div> <div style="border: 1px solid black; padding: 10px; text-align: center;"><b>March</b></div> </div> </li> </ul>		
		<p><b>Schaue nach, ob du alle Aufgaben aus dieser Woche vollständig bearbeitest hast.</b></p> <p><b>Gab es Probleme beim Lösen der Aufgaben?</b></p> <p><b>Dann lasse deine Eltern eine entsprechende Notiz hinter die Aufgabe ins Heft schreiben!</b></p>		

Solltet ihr Fragen haben, meldet euch bitte. Nur so können wir euch helfen!

Mathe/Geschichte: [j.oelmaier@gmx.net](mailto:j.oelmaier@gmx.net)

Englisch: [walterasg@yahoo.de](mailto:walterasg@yahoo.de)

Deutsch: [c.fahrenschoon@gmx.de](mailto:c.fahrenschoon@gmx.de)