




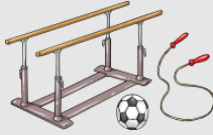





Tag 	Aufgaben 	✓	Unterschrift der Eltern								
Montag, 11.05.	D	<i>Ganzschrift</i>									
	M	<p>Neues Thema</p> <p>Buch S.156 Länge</p> <ul style="list-style-type: none"> • Fange eine neue Seite im Inputheft an und mache eine schöne Überschrift : <u>Buch S. 156 Länge</u> • Beantworte nun die Fragen neben dem Bild schriftlich und in vollständigen Sätzen. Inputheft (Miss unterschiedliche Längen in deinem Zimmer (das Klassenzimmer geht ja leider nicht) und vergleiche mit deinen Eltern oder Geschwistern) • Übertrage den Merke- und Beispielkasten in dein Inputheft. (Ordentlich!) Achte auf Sätze und Abkürzungen die zusammengehören! (Achte auf eine geeignete Einteilung der Tabelle) • Buch S. 156 Nr. 1 (in dein Arbeitsheft) <p>Schicke mir ein Foto von deinem Heftaufschrieb j.oelmaier@gmx.net </p>									
	E	<ul style="list-style-type: none"> • Schreibe Karteikarten zu den Häufigkeitsadverbien: Vorderseite Deutsch – Rückseite Englisch <table border="0" style="margin-left: 40px;"> <tr> <td>immer</td> <td>always</td> </tr> <tr> <td>oft</td> <td>often</td> </tr> <tr> <td>manchmal</td> <td>sometimes</td> </tr> <tr> <td>nie(mals)</td> <td>never</td> </tr> </table> <ul style="list-style-type: none"> • Workbook, S.52 • Schau das Video zur Satzstellung an: https://www.youtube.com/watch?v=s-CwAJpQwM • Workbook, S.53, Nr.6a (M-Niveau: + 6b) • Buch S.74, Nr.8 • Buch S.74/ S.138, Nr.9 (M-Niveau: S.74, Nr.9a+b) 	immer	always	oft	often	manchmal	sometimes	nie(mals)	never	
immer	always										
oft	often										
manchmal	sometimes										
nie(mals)	never										

	Geschichte	<p>Buch S. 34/35 Lies den Text „Die ersten Bauern“ aufmerksam durch Bearbeite die Aufgaben 1-5 schriftlich (in ganzen Sätzen) in dein Heft.</p> <p>Die Aufgaben sind wie immer für die ganze Woche gedacht.</p>		
	Kunst	<p>Bearbeite das Arbeitsblatt, das du per E-Mail von Frau Lubahn erhalten hast. AB August Macke „Hutladen“</p>		
	Religion	<p>Gruppe Frau Özkök IRU Bearbeite das Arbeitsblatt, das du per E-Mail von Frau Özkök erhalten hast. (Fragen an schule@oezkoek.de)</p>		
Dienstag, 12.05.	D	<i>Ganzschrift</i>		
	M	<p>Länge Schau dir das folgenden LernVideo an und bearbeite dann die Buchaufgaben. Hierzu brauchst einen QR-Code Leser/ App oder klicke den Link an</p>   <p>https://www.youtube.com/watch?v=yGTVvJcATzE</p> <ul style="list-style-type: none"> • AB 1 • Buch S. 156 Nr. 2-5 		
	E	<ul style="list-style-type: none"> • Erneut anschauen: https://www.youtube.com/watch?v=s-CwAJlpQwM • Buch S.138, Nr.10 • Buch S.75, Nr.11 Schreibe zu jedem Häufigkeitsadverb einen Satz: → Schreibe in jedem Satz das Subjekt (wer?) rot, das Verb (was tut..?) blau und das Objekt grün (was?). Kreise das Häufigkeitsadverb orange ein. <p>z.B.: On my birthday I always wear a funny costume.</p> <ol style="list-style-type: none"> 1. On my birthday I never.... 2. On my birthday I sometimes.... 3. On my birthday I often.... 4. On my birthday I always.... 		

	Sport	<p>Die Jugendtrainer der Basketballmannschaft von ALBA Berlin bieten Sportstunden für euch an. Hier ist der Link für die erste Sportstunde.</p>  <p>Sportklamotten an und los geht's!</p> <p>https://www.youtube.com/watch?v=hFNvY1u28KI</p> <p>oder als QR Code</p> 		
Mittwoch, 13.05.	D	<i>Ganzschrift</i>		
	M	<ul style="list-style-type: none"> • AB 2 und AB 3 		
	E	<p>Today is Jay's birthday party!</p> <ul style="list-style-type: none"> • Buch S.80-81 lesen und mit Hilfe der Vokabeln verstehen (S.219 ganz unten „Reading corner“ – S.220 ganz unten...) • S.81, Nr.4 • Starte eine neue Seite im Übungsheft: Stelle dir vor, du wärst auch Gast auf der Party. Welches Kostüm würdest du tragen? Wie würdest du aussehen? Gestalte eine große Seite mit deinem Wunsch-/Fantasie/Lieblingskostum! 		
Donnerstag 14.05.	D	<i>Ganzschrift</i>		
	M	<ul style="list-style-type: none"> • Buch S. 157 Nr. 6,7,8,10 (linke Spalte, orange) 		
	E	Keine Aufgaben		
	Sport	<p>Die Jugendtrainer der Basketballmannschaft von ALBA Berlin bieten Sportstunden für euch an. Hier ist der Link für die zweite Sportstunde.</p>  <p>Sportklamotten an und los geht's!</p> <p>https://www.youtube.com/watch?v=txci7P57IT4</p>		

		<p>oder als QR Code</p> 		
	Sonstiges	<ul style="list-style-type: none"> • Bearbeite die erste Seite (Vorder und Rückseite) in deinem rosa Heftchen „Das Coronavirus“ (Hilfsmittel: Internet, Atlas) • Fragen an j.oelmaier@gmx.net 		
Freitag, 15.05.	D	<i>Ganzschrift</i>		
	M	<ul style="list-style-type: none"> • AB 4 + AB 5 		
	E	<ul style="list-style-type: none"> • S.80-81 lesen üben • Fairy cakes S.87: Fragt eure Eltern, ob ihr diese Muffins backen dürft. Nicht ohne Erlaubnis backen! 		
		<ul style="list-style-type: none"> • Schaue nach, ob du alle Aufgaben von dieser Woche vollständig bearbeitet hast. • Geschichte: Denk daran mir ein Foto von deinen Aufgaben zu schicken! (Falls du dies noch nicht getan hast) • Gab es Probleme beim Lösen der Aufgaben? Schreibe mir eine E-Mail (j.oelmaier@gmx.net) wie diese Woche für dich war. (Was hat diese Woche gut geklappt /welche Aufgaben waren eher schwer zu lösen?) 		