







Tag 	Aufgaben    	Erledigt	Unterschrift der Eltern	
<p>TÄGLICH</p> <ul style="list-style-type: none"> • Mathe: Übe das Einmaleins • Englisch: Vokabeln üben 				
Montag	Deutsch	<ul style="list-style-type: none"> • Rechtschreibwerkstatt 		
	Englisch	<ul style="list-style-type: none"> • Bearbeite alle restlichen Aufgaben auf deinen Arbeitsblättern (<i>getackertes Heftchen</i>) • 10 Minuten alle Verben S.240 lernen → Karteikarten lernen! 		
	Mathe	<ul style="list-style-type: none"> • Buch S. 176 lesen • AB 1 		
Dienstag	Deutsch	<ul style="list-style-type: none"> • Rechtschreibwerkstatt 		
	Englisch	<ul style="list-style-type: none"> • 10 Minuten alle Verben S.240 lernen → Karteikarten lernen! • Schreibe die Sätze von „AB S.60“, Nr.8b) vollständig in dein Übungsheft ab. • Unterstreiche bei den Sätzen jeweils das Verb im Simple Past 		
	Mathe	<ul style="list-style-type: none"> • AB 2 und 3 Ordentlich arbeiten! 		
Mittwoch	Deutsch	<ul style="list-style-type: none"> • Rechtschreibwerkstatt 		
	Englisch	<ul style="list-style-type: none"> • 10 Minuten alle Verben S.240 lernen → Karteikarten lernen! • Bearbeite das AB „was or were“ (das AB mit den Comicmännchen) 		
	Mathe	<ul style="list-style-type: none"> • AB 4 		
Donnerstag	Deutsch	<ul style="list-style-type: none"> • Rechtschreibwerkstatt 		
	Englisch	<ul style="list-style-type: none"> • 10 Minuten alle Verben S.240 lernen → Karteikarten lernen! • Bearbeite das AB zum Thema „am – is – are – was - were“ 		
	Mathe	<ul style="list-style-type: none"> • AB 5 und AB 6 		
Freitag	Deutsch	<ul style="list-style-type: none"> • Rechtschreibwerkstatt 		
	Englisch	<ul style="list-style-type: none"> • 10 Minuten alle Verben S.240 lernen → Karteikarten lernen! • Schreibe die Sätze aus Sternnummer 2 vom AB „was or were“ ins Übungsheft ab (das AB mit den Sternen)  		
	Mathe	<ul style="list-style-type: none"> • AB 7 und AB 8 		