













Tag 	Aufgaben 	Erledigt 	Unterschrift der Eltern	
Dienstag, 17.03.	D	<ul style="list-style-type: none"> • S.214: ! Merkekasten Nomen abschreiben (INPUTheft) • S.214 G/M: Nr.1 und 2 • S.215 ! Merkekasten Numerus abschreiben (INPUTheft) • S.215 G/M: Nr.1 		
	M	<ul style="list-style-type: none"> • S.179 blauer Merkekasten ins INPUTheft abschreiben → Überschrift: 2) Winkel <i>(die 1 war der Kreis...)</i> • S.179 blaue Beispiele abzeichnen und beschriften • S.179, Nr. 1 • S.179 Nr. A (<i>Kontrolle hinterher auf S.268</i>) • S.180, Nr.2, 3, 4a → jeweils die orangenen Aufgaben • S.180, Nr.3 grün 		
	E	<ul style="list-style-type: none"> • Vokabeln S.208 „Station 2“ bis S.209 „home“ ins Vokabelheft abschreiben • Vokabeln: die 3. Spalte (Sätze) nicht vergessen abzuschreiben! • Vokabeln mit Hilfe des Lernwörterübungsplans (siehe Vokabelheft!) 3 mal täglich jeweils 10 Minuten schriftlich und mündlich lernen <p>Achtung: Übungsblätter aufbewahren und nach Ostern mitbringen!</p> <ul style="list-style-type: none"> • Workbook (WB) S.46 → Denke daran: he, she, it, das s muss mit! 		
	Sonstiges	<ul style="list-style-type: none"> • https://anton.app/de/  → gepinnte Aufgaben! • Vokabeln lernen (z.B. mit dem Lernwörterübungsplan) • Working Plan English 5 –Heftchen + Mathe 1x1 Superheldenheft → das sind die Aufgabenblätter in deinem neuen Schnellhefter! <p>Online und im Schnellhefter kannst du jederzeit unbegrenzt arbeiten, je nach Lust und Laune! </p>		

	D	<ul style="list-style-type: none"> S.216 G/M: Nr.3 M: Nr.7 		
	 M	<p>Gehe heute auf die Internetseite www.google.de und gib den Suchbegriff „<i>Griechische Winkelnamen</i>“ ein</p> <p>1. Lies dich ein bisschen ins Thema Winkelnamen ein, z.B</p> <p style="text-align: center;">https://www.mathetreff-online.de/wissen/mathelexikon/winkelnamen</p> <p>2. mache dir im Übungsheft unter den Aufgaben von gestern Notizen: → Überschrift: 2.1.) Winkelnamen</p> <p>3. Schreibe die ersten 5 griechischen Winkelnamen auf und lerne sie zu schreiben (mindestens 20mal) → schau dir dazu im Buch S.179 links neben dem blauen Kasten die Buchstaben an</p>		
Mittwoch, 18.03.	E	<ul style="list-style-type: none"> Lerne die neuen Vokabeln mündlich und schriftlich → S.208 „Station 2“ bis S.209 Lies S. 58 „Zookeeper Fred’s busy Saturdays“ Lies S. 214 und übe die Uhrzeit auf Englisch → schau die 3 Videos dazu an und spreche die Sätze laut nach: <p>https://www.youtube.com/watch?v=ElxaxnageTo</p> <p>https://www.youtube.com/watch?v=fq2tRfHu5s8</p> <p>https://www.youtube.com/watch?v=NRmARI7Gm4k</p>		
	Sonstiges	<ul style="list-style-type: none"> https://anton.app/de/  → gepinnte Aufgaben! Vokabeln lernen (z.B. mit dem Lernwörterübungsplan) Working Plan English 5 –Heftchen + Mathe 1x1 Superheldenheft → das sind die Aufgabenblätter in deinem neuen Schnellhefter! <p>Online und im Schnellhefter kannst du jederzeit unbegrenzt arbeiten, je nach Lust und Laune! </p>		
Donnerstag, 19.03.	D	<ul style="list-style-type: none"> S.219: Text oben lesen G/M: Nr.1 		
	M	<p>1. Schau dir das Bild mit den Fußballspielern auf S.181 genau an.</p> <p>2. Beantworte die Fragen neben dem Bild in deinem Übungsheft</p>		

		3. Gehe auf www.google.de und lese über „Winkelarten“ nach...		
	E	<ul style="list-style-type: none"> • Lerne die neuen Vokabeln mündlich und schriftlich → S.208 „Station 2“ bis S.209 • Schreibe den Uhrzeit-Kasten mit Ben auf S.59 ins Übungsheft ab. • Buch, S.58, Nr.3 schriftlich • S.135, Nr.5 • Buch, S. 136, Nr.6 • S.59, Nr.6a 		
	Sonstiges	Geschichte: AB „Steckbriefe Homo Sapiens“ + Zeichnungen ausmalen		
Freitag, 20.03.	D	<ul style="list-style-type: none"> • S.222 ! Merkekasten Unbestimmte Artikel – bestimmte Artikel abschreiben (INPUTheft) • S.222 G/M: Nr.5 		
		<p>1. Schaue dir das folgende Lernvideo an: https://www.youtube.com/watch?v=ND58Q4E1emE</p> <p>2. Lies nun den Text S.181 ab „Um die Größe von Winkeln anzugeben,...“ sowie den blauen Merke- und Beispielkasten und vergleiche sie mit deinem Wissen aus dem Video</p> <p>3. Schreibe beide blauen Kästen ins INPUTheft ab, benutze für den Winkelbogen auch eine rote Farbe</p> <p>4. ins Übungsheft: S.181, Nr.1</p>		
	M			
	E	<ul style="list-style-type: none"> • Lerne die neuen Vokabeln mündlich und schriftlich → S.208 „Station 2“ bis S.209 • Workbook, S.48 		
	Sonstiges	Schaue nach, ob du alle Aufgaben aus dieser Woche vollständig bearbeitest hast. Gab es Probleme beim Lösen der Aufgaben? Dann lasse deine Eltern eine entsprechende Notiz hinter die Aufgabe ins Heft schreiben!		
 Wochenende 				

Die Aufgaben werden nach den Osterferien kontrolliert - die Inhalte werden schriftlich abgefragt.