









Tag 	Aufgaben 		✓	Unterschrift der Eltern
Montag, 20.04.	D	Siehe Postlieferung : Ganzschrift		
	M	NEUES THEMA Buch S. 146 Geld <ul style="list-style-type: none"> • Lese den Informationstext über den Euro (oberhalb des blauen Kastens) und beantworte die Fragen schriftlich (Übungsheft). Überschrift nicht vergessen: Geld S.146 • Lese den blauen Kasten aufmerksam durch und übertrage diesen ordentlich in dein Input-Heft (Merke + Beispiele + Tipp! am linken Buchrand) • Buch S. 146 Nr. 1 (ins Arbeitsheft)  → Aufschrieb + Lösungen als Bild/Foto oder abgetippt per Mail an mich schicken.		
	E	<ul style="list-style-type: none"> • Lese den Text auf S.62/63 erneut, laut • Übersetze den Text ins Deutsche → Übungsheft (<i>Exercise folder</i>) • S.63, Nr.4a oder 4b oder beide 😊 → Übungsheft 		
	Pflicht!	 <ul style="list-style-type: none"> • Anton-App: gepinnte Aufgaben Rinder + Geschichte → Die Aufgaben hast du bereits gemacht? Dann zeige mir das, indem du dein Lieblingsemoji in die rechte Spalte zeichnest.  		
Dienstag, 21.04.	D	<ul style="list-style-type: none"> • <i>Siehe Postlieferung : Ganzschrift</i> 		
	M	Geld Wiederholung: Schau dir das youtube Video an und rechne mit (Video stoppen und rechnen) https://www.youtube.com/watch?v=CMpgAo3YuX8 <ul style="list-style-type: none"> • Buch. S. 146 Nr. 2 • Buch S. 147 Nr. 3 und 4 		
	E	<ul style="list-style-type: none"> • Do the pet quiz! p. 68 (Fragen beantworten, Zahl in Klammer addieren, Punktestand= Tier/ pet) 		
	Sonstiges = Pflicht!	To do: <ol style="list-style-type: none"> 1. Mache dein Bett. (Bettdecke falten, Kissen richten) 2. Lüfte dein Zimmer für gute 5 Minuten. 3. Wie lange kannst du frei auf dem linken Beim stehen? Stoppe die Zeit! Schreibe mir deine Rekordzeit per Mail. Den Gewinner unter euch erwartet eine kleine Überraschung 😊 		


		+ Kunst Arbeitsblatt „Manga“ (siehe Email von Fr. Lubahn!)		
Mittwoch, 22.04.	D	Siehe Postlieferung : Ganzschrift		
	M	...beliebig viele Arbeitsblätter aus der Mail bearbeiten, jedoch mindestens 1. Lösungen bitte per Mail/Bild an mich senden. 		
	E	Buch, S.69 Falte zwei verschiedenfarbige Ben-Fledermäuse! (Gerne kannst du mir ein Foto davon senden ☺)		
	Sonstiges	Kunst AB „Paul Klee“ (siehe Email von Fr. Lubahn!)		
Donnerstag 23.04.	D	Siehe Postlieferung : Ganzschrift		
	M	• S.147, Nr. 5+ 6 orange und grün! • S.147, Nr.8,10		
	E	Heute wirst du selbständig mit der neuen Unit 4 anfangen! 1. Schau dir die S.70-71 an und finde heraus, was die Überschrift „ Let´s celebrate “ auf Deutsch heißt. Lösung: _____ 2. Gestalte eine bunte Seite zu deinem Lieblingsfeiertag in deinem Übungsheft! Überschrift nicht vergessen: Unit 4 Let´s celebrate → Schicke mir ein Foto davon!  3. S.70, Nr.1a) Finde zum Text das richtige Bild. Schreibe die Lösung wie im 1. Beispielsatz in dein Exercise-Heft: 1. Olivia´s special day is the... 2. Holly´s special day is... 3. Luke´s sepcial day is... 4. Dave´s... 5. Jay´s... 4. S.70, Nr.1b 5. WB, S.50, Nr.1+2 (mit der Hilfe von S.70 im Buch!)		
Freitag, 24.04.	D	• Siehe Postlieferung : Ganzschrift		
	Kunst	• AB „Kunst-ABC“ (siehe Email von Fr. Lubahn!)		
	E	• S.51, Nr.2 (CD hinten im WB, Track 18) • Buch, S.71, Nr.2  https://www.youtube.com/watch?v=qygMWYt74Pk Schau dir das Video auf youtube an und spreche die Monate laut nach! • S.71, Nr.3 ins Exercise-Heft • Fertige Karteikarten zu den Monatsnamen an: Vorderseite: Deutsch Rückseite: Englisch <div style="display: flex; justify-content: space-around; align-items: center;"><div style="border: 1px solid black; padding: 5px; text-align: center;">März</div><div style="border: 1px solid black; padding: 5px; text-align: center;">March</div></div>		

		<p>Schauen nach, ob du alle Aufgaben aus dieser Woche vollständig bearbeitet hast.</p> <p>Gab es Probleme beim Lösen der Aufgaben?</p> <p>Dann lasse deine Eltern eine entsprechende Notiz hinter die Aufgabe ins Heft schreiben!</p>		

Wenn du noch mehr arbeiten möchtest, dann nutze die Arbeitsblätter in meiner Mail!

Du kannst sie ausgedruckt bearbeiten oder die Aufgaben abschreiben und im Heft bearbeiten.

Viel Erfolg, das schaffst du!!



weiß gelb orange rosa rot blau dunkelblau lila hellgrün grün braun grau schwarz

