








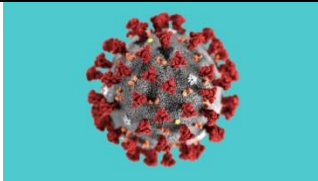


Wichtig: Anmeldung auf <https://schul.cloud/> nur bis 2.Mai möglich!

(siehe Mail 23.04 + Elternbrief)

Tag 	Aufgaben 	✓	Unterschrift der Eltern	
Montag, 27.04.	D	Siehe Postlieferung : Ganzschrift		
	M	<ul style="list-style-type: none"> Schicke mir Fotos vom Thema „Winkel“  (Aufschriebe im Inputheft und Übungsheft) <p>Neues Thema Buch, S.149 Zeit</p> <ul style="list-style-type: none"> Fange eine neue Seite im Inputheft an und mache eine schöne Überschrift : <u>ZEIT S.149</u> Beantworte nun die Fragen neben dem Bild schriftlich und in vollständigen Sätzen im Inputheft. Übertrage den Text oberhalb des Merkekastens ins Inputheft (Zeitmessung, Zeitpunkt, Zeitspannen...) Schreibe nun den Merke- und Beispielkasten ab. Achte auf Sätze und Abkürzungen, die zusammengehören! Finde heraus woher die Abkürzungen/ Buchstaben a (Jahr), d (Tag)...kommen. Schreibe deine Antwort ins Inputheft. 		
	E	<ul style="list-style-type: none"> Stelle eine Stoppuhr auf 10 Minuten: Lerne nun die Karteikarten „Months“ (Monate). Laufe dabei im Zimmer auf und ab. Fertige 12 Zettel an (<i>Größe egal, z.B. halbes Blockblatt</i>). Schreibe auf jedes Blatt einen Monat: <ol style="list-style-type: none"> Blatt: January Blatt: February ... Verteile die Monate in eurer Wohnung/ Haus und hänge sie gut sichtbar auf (<i>z.B. mit Tesca</i>), so kannst du täglich üben! Wenn du nun ein Blatt hängen siehst, sprich zukünftig 3x den Monat laut in Englisch aus. z.B. January → Zimmertüre February → Kühlschranktüre... 		
Pflicht!	<p>Geschichte:</p> <p>a) Buch S. 28/29</p> <ul style="list-style-type: none"> Lies den Text „Ein Glücksfall für die Archäologen!“ Bearbeite die Aufgaben 1-4 schriftlich in deinem 			

		<p>Geschichteheft. Schreibe vollständige Sätze!</p> <p>!! → Die Aufgaben 1-4 sind für die ganze Woche gedacht. Tipp: Täglich eine Aufgabe.</p>		
Dienstag, 28.04.	D	<ul style="list-style-type: none"> • <i>Siehe Postlieferung : Ganzschrift</i> 		
	M	<p>Zeit</p> <p>Schau dir die folgenden LernVideos an und bearbeite dann die Buchaufgaben (hier brauchst du einen QR-Code Leser/ App):</p> <div style="display: flex; justify-content: space-around; align-items: center;"> <div style="text-align: center;"> <p>1.</p>  <p>SCAN ME</p> </div> <div style="text-align: center;"> <p>2.</p>  <p>SCAN ME</p> </div> </div> <ul style="list-style-type: none"> • Buch S. 149, Nr. 1 + 2 • Buch S. 150, Nr. 4 <p>(Zeiteinheiten= Jahr, Monat, Woche, Tag, Stunde, Minute, Sekunde</p> <p>Mein Arbeitstag als Lehrerin wird z.B. in der Zeiteinheit Stunden gemessen, mein Alter hingegen in Jahren...)</p>		
	E	<p>Wie heisst das Sprichwort richtig?</p> <p>worry - Don't - happy! - be ☺</p> <p>→ _____</p>		
	Pflicht!	<p>To do:</p> <ol style="list-style-type: none"> 1. Mache nun täglich dein Bett. (Bettdecke falten, Kissen richten) 2. Lüfte täglich dein Zimmer für gute 5 Minuten. 3. Challenge von letzter Woche: auf dem linken Bein stehen... Der Gewinner bekommt heute eine Überraschung geliefert! (leider haben nur sehr wenige mitgemacht ☹) 		
Mittwoch, 29.04.	D	<p><i>Siehe Postlieferung : Ganzschrift</i></p>		
	M	<div style="display: flex; align-items: center;">  <ul style="list-style-type: none"> • ...1 weiteres Arbeitsblatt zum Thema Geld erarbeiten. (siehe Mail letzte Woche) </div> <div style="display: flex; align-items: center; margin-top: 20px;">  <ul style="list-style-type: none"> • 2 Aufgaben von S.150 aussuchen und bearbeiten. <div style="margin-left: 20px; text-align: center;">  <p>SCAN ME</p> </div>  </div>		
	E	<ul style="list-style-type: none"> • p.70: Copy the text! Schreibe die Texte aus Nr. 1a) 1.-5. fehlerfrei in dein Übungsheft ab. Überschrift: Special days p.70 • <u>Unterstreiche</u> im Text nun alle Monate mit Rot! 		

		<ul style="list-style-type: none"> p.71, Nr.4a) schriftlich 		
Donnerstag 30.04.	Sonstiges	<p>Islamunterricht (IRU, Frau Özkök):</p> <p>Arbeitsblätter „Ramadan“ (siehe Mail)</p>		
	D	<i>Siehe Postlieferung : Ganzschrift</i>		
	M	<ul style="list-style-type: none"> S.151, Nr. 9,10,11 orange M-Niveau Zusatzaufgabe: S.152, Nr.14 		
	E	<ul style="list-style-type: none"> 10 Minuten Karteikarten lernen „Months“ Schreibe die neuen Vokabeln (+3. Spalte!) fehlerfrei ins Vokabelheft ab und übe! S.215 Überschrift schreiben: Unit 4 Let´s celebrate! Way in ...bis S.216 „Christmas“ 		
Freitag, 01.05.	D	<ul style="list-style-type: none"> <i>Siehe Postlieferung : Ganzschrift</i> 		
	Sonstiges	<ul style="list-style-type: none"> Bearbeite beliebig viele Seiten in deinem Corona-Heftchen (siehe Mail). 		
	E	<ul style="list-style-type: none"> Ergänze im Vokabelheft die Wörter auf S.222 Übersetze sie mit Hilfe eines Wörterbuchs, online z.B. www.leo.org Male ein passendes Bild in die 3. Spalte dazu. 		
		<p>Schaue nach, ob du alle Aufgaben aus dieser Woche vollständig bearbeitest hast.</p> <p>Gab es Probleme beim Lösen der Aufgaben?</p> <p>Dann lasse deine Eltern eine entsprechende Notiz hinter die Aufgabe ins Heft schreiben!</p>		

Rätsel der Woche:

Ein Schläger und ein Ball kosten zusammen 1, 10€.

Der Schläger ist 1 € teurer als der Ball.

Wie viel kostet der Ball?



Antwort bis Freitag per Mail an mich 😊