












Tag 	Aufgaben 	✓	Unterschrift der Eltern	
Montag	D	Siehe Postlieferung : <i>Ganzschrift</i>		
	M	<p><b>Neues Thema Gewicht</b></p> <p><b>Buch, S.153</b></p> <ul style="list-style-type: none"> <li>• Fange eine neue Seite im <b>Inputheft</b> an und mache eine schöne Überschrift : <b><u>Gewicht S.153</u></b></li> <li>• Beantworte nun die <b>Fragen</b> neben dem Bild schriftlich und in vollständigen Sätzen im <b>Inputheft</b>.</li> <li>• Übertrage den Merke- und Beispielkasten in dein <b>Inputheft</b>. (Ordentlich!) Achte auf Sätze und Abkürzungen die zusammengehören! (Achte auf eine geeignete Einteilung der Tabelle)</li> </ul>		Zoom 9:00-9:40 Uhr Mathe
	E	<p>a) Schreibe die S.216 „<b>Station 1 ordinal numbers</b>“ (=Ordnungszahlen) ordentlich in dein Vokabelheft ab und markiere jeweils mit grün die Endung –th/-st/-nd/-rd im Wort</p> <p>b) Schaue das Video zu den neuen Wörtern an und spreche laut mit/nach: <b><a href="https://www.youtube.com/watch?v=w7eErDTUwF4">https://www.youtube.com/watch?v=w7eErDTUwF4</a></b></p> <p>c) S. 73, Nr.5: Zahl und Wort nebeneinander schreiben</p> <p>d) S.73, Nr.6 schriftlich ins Exercise-Heft</p> <p>e) Schaue dir das <b>Lernvideo</b> an und schreibe das Bild bei 1:38 min in dein Inputheft ab: <b><a href="https://www.youtube.com/watch?v=O8onbtrYyhA">https://www.youtube.com/watch?v=O8onbtrYyhA</a></b></p> <p>f) Starte im Übungsheft eine neue Seite und mache die <b>Überschrift: Birthday parties p.72</b> Schreibe darunter, wann du Geburtstag hast:</p> <p><b>My birthday is on (the) 24th (of) July. (Beispiel!)</b></p>		
	Sport	<p>Der Verein <b>Alba Berlin</b> bietet dir speziell für jeden Tag eine Sportstunde auf Youtube! Du findest die Seite unter folgenden Link: <b><a href="https://www.youtube.com/channel/UCNAj17F06CxUU5v6wO7kPfQ">https://www.youtube.com/channel/UCNAj17F06CxUU5v6wO7kPfQ</a></b> oder: <b><a href="https://www.youtube.com/watch?v=XqJx1-c3FWw">https://www.youtube.com/watch?v=XqJx1-c3FWw</a></b></p>		
	Ge	<p><b>Geschichtebuch S. 32/33</b> Lies den Text „<b>Höhlenbilder</b>“ aufmerksam durch Bearbeite die Nr. 1-3 schriftlich (in ganzen Sätzen) in deinem Heft. Die Aufgaben sind wie immer für die ganze Woche gedacht.</p>		




Dienstag, 28.04.	D	<ul style="list-style-type: none"> <li>• <i>Siehe Postlieferung : Ganzschrift</i></li> </ul>		
	M	<p><b>Gewicht</b></p> <p>Schau dir das folgenden <b>Lernvideo</b> an und bearbeite dann die Buchaufgaben. Hierzu brauchst einen QR-Code Leser/ App oder klicke den Link an</p>  <p><a href="https://www.youtube.com/watch?v=fxD5937olmU">https://www.youtube.com/watch?v=fxD5937olmU</a></p> <ul style="list-style-type: none"> <li>• Buch S. 153 Nr. 1</li> <li>• Buch S. 154 Nr. 2- 4</li> </ul>		
	E	<p><b>Buch, S.72</b></p> <p>a) Nr.2 Lies die Geschichte.</p> <p>b) Schreibe den Text sauber ins Übungsheft ab.</p> <p>c) Unterstreiche Lukes und Olivias Geburtstage.</p> <p>d) Schreibe die neuen Vokabeln ins Vokabelheft ab: S.217+ Kasten und lerne nun täglich!</p>	<b>Zoom</b> 11:00- 11:40 Uhr Englisch	
	Sport	<b>Alba Berlin (siehe Montag!)</b>		
Mittwoch	D	<i>Siehe Postlieferung : Ganzschrift</i>		
	M	<p>Buch <b>S. 154</b></p> <ul style="list-style-type: none"> <li>• Aufgabe A und B</li> <li>• Nr. 5,6 und 7 orange</li> </ul>		
	E	<ul style="list-style-type: none"> <li>• Workbook, S.51, Nr.1+3</li> <li>• Text, S.72 lesen+ Nr.3a+b</li> </ul>		
	IRU	<p><b>Frau Özkök IRU</b></p> <p>Bearbeite das Arbeitsblatt, das du per E-Mail von Frau Özkök erhalten hast. (Fragen an <a href="mailto:schule@oezkoek.de">schule@oezkoek.de</a>)</p>		
Donnerstag	Sport	<b>Alba Berlin youtube</b>		
	D	<i>Siehe Postlieferung : Ganzschrift</i>		
	M	<p>Buch S. 155</p> <ul style="list-style-type: none"> <li>• Nr 8 und 9 (linke Spalte, orange)</li> </ul> <p>Buch S. 154</p> <ul style="list-style-type: none"> <li>• Nr. 5 und 6 (rechte Spalte, grün)</li> </ul>		
	E	S.72 Lesen und Vokabeln lernen!		




 <p><b>BNT</b></p> <p><b>Freitag</b></p>	<b>D</b>	<ul style="list-style-type: none"> <li>• <i>Siehe Postlieferung : Ganzschrift</i></li> </ul> <p><b>Schlangen – Reptilien ohne Beine</b></p> <ul style="list-style-type: none"> <li>• Lies im Buch, S.74-75</li> <li>• Nr. 1-4 ins Heft</li> <li>• Nr.6: Informiere dich über Schlangen im Netz. Wähle eine besondere Schlange aus, über die du nächste Woche ein Plakat gestalten willst. (heute eine Schlange auswählen, „Plakat erstellen“ wird nächste Woche im Plan stehen...)</li> </ul>		
	<b>E</b>	<p>Lies dich heute in die <b>neue Grammatik auf S.171</b> ein:</p> <p>a) Seite lesen.</p> <p>b) Seite ins Inputheft abschreiben + Überschrift <b>„Die Wortstellung im Satz“ S.171</b></p> <p>c) Test yourself (unterhalb des Kastens) ins Inputheft</p>		<p><b>Zoom</b> 11:00- 11:40 Uhr</p>
	<b>M</b>	<p>Buch S. 168</p> <ul style="list-style-type: none"> <li>• Nr. 11 – 14</li> </ul>		<p><b>Zoom</b> 9:00 – 9:40 Uhr</p>

Neue Woche, neues Glück! ☺


 $+$ 

 $+$ 

 $= 30$


 $+$ 

 $+$ 

 $= 20$


 $+$ 

 $+$ 

 $= 13$


 $+$ 

 $\times$ 

 $= ?$