






Tag 	Aufgaben    		Erledigt	Unterschrift der Eltern
Übersicht	<ul style="list-style-type: none"> • täglich Deutsch: Werkstattarbeit • täglich Mathe: noch nicht gemachte Aufgaben der letzten Wochen aufarbeiten! • Englisch: Vokabeln lernen (Unit 5: S.230, S.224-225) und Text lesen (S.90-91) 			
Montag	Englisch	<ul style="list-style-type: none"> • Schreibe folgende unregelmäßigen Verben auf Karteikarten und lerne sie auswendig: S.240 „come“ bis „go“ <div style="display: flex; align-items: center; justify-content: center; margin: 10px 0;"> <div style="border: 1px solid black; padding: 5px; margin-right: 10px;">(to) come</div> → <div style="border: 1px solid black; padding: 5px; margin-left: 10px;">came = kommen</div> </div> <ul style="list-style-type: none"> • Schreibe den Text auf S.92 in dein Übungsheft ab und unterstreiche die Verben im Simple Past. Diese stehen bereits in deinem Heft! 		
	Mathe	<ul style="list-style-type: none"> • Arbeite am Mathe-Heftchen 		
	Kunst	siehe Arbeitsblätter von Freitag (teile dir die Aufgaben selber ein bis Freitag)		
Dienstag	Englisch	<ul style="list-style-type: none"> • Schreibe folgende unregelmäßigen Verben auf Karteikarten und lerne sie auswendig: S.240 „have“ bis „say“ • Buch, S.94, Nr.8 • S.142 im Buch, Nr.9 		
	Mathe	<ul style="list-style-type: none"> • Arbeite am Mathe-Heftchen 		
Mittwoch	Englisch	<ul style="list-style-type: none"> • Schreibe folgende unregelmäßigen Verben auf Karteikarten und lerne sie auswendig: S.240 „see“ bis „spell“ • S.142 im Buch, Nr.9 • S.94 im Buch, Nr.8 		
	Mathe	<ul style="list-style-type: none"> • Arbeite am Mathe-Heftchen 		
Donnerstag	Englisch	<ul style="list-style-type: none"> • Schreibe folgende unregelmäßigen Verben auf Karteikarten und lerne sie auswendig: S.240 „take“ bis „write“ • S.142 im Buch, Nr.10 		
	Mathe	<ul style="list-style-type: none"> • Arbeite am Mathe-Heftchen 		

Freitag	Englisch	<ul style="list-style-type: none">• Übe mindestens 3x 10 Minuten deine Karteikarten. Lasse dich abfragen!• Buch, S.94, Nr.9a		
	Mathe	<ul style="list-style-type: none">• Bearbeite das Mathe-Heftchen fertig.		