




Tag 	Aufgaben 	Erledigt 	Unterschrift der Eltern
Montag, 04.05.	<p>D</p> <p>Fabeln: S. 83, Fabel laut lesen S. 294/295 lesen. Wie trage ich einen Text gestaltend vor?</p> <p>Beginne auf einer neuen Seite! Datum und Seite nicht vergessen! Ü-Heft: Wortarten: S.245, Nr.1 a (alle)</p> <ul style="list-style-type: none"> Mache von deinem Hefteintrag ein Foto und schicke es mir über die schul.cloud. S.245, Nr. 1b (M) Mache von deinem Hefteintrag ein Foto und Schicke es mir über die schul.cloud. 		
	<p>M</p> <p>Input S.190 : Überschrift und Merkekasten mit Beispielen in dein Inputheft übertragen dazu die Aufgaben Nr.1 und 2 Tipp: x-Achse nach rechts zeichnen, y-Achse nach oben</p>		
	<p>E</p> <p>Achtung: die roten Aufgaben müssen mir verpflichtend und pünktlich per Mail zugesendet werden.</p> <p>G/M/E</p> <p>1.) Vokabeln S. 228-229 lernen: blauer Kasten (G-Niveau nur die schwarz gedruckten) + Vokabeln von moment->your turn OHNE die Wörter im grauen Kasten!!!</p> <p>2.) Text S. 94 Text "When Olivia phoned Holly" min. 2x lesen</p> <p>3.) Schreibe den Text als Laufdiktat ordentlich in dein Lernbandheft. (Überschrift und Datum!) (Bei einem Laufdiktat legst du dein Buch ein paar Meter von dir entfernt, läufst hin, merkst dir einen Satz, läufst zu deinem Heft und schreibst ihn dir auf. So geht es immer hin und her, bis der Text fertig ist!)</p> <p>4.) S. 94 A.3a (ins Lernbandheft) E-Niveau auch 3b</p>		
Dienstag, 05.05.	<p>D</p> <p>Lese ein Buch!</p>		
	<p>M</p> <p>S.191 Aufgaben A und B ins Inputheft Überprüfe deine Lösungen auf der S.278 „Alles klar?“</p>		
	<p>IRU</p> <p>Bearbeite das Arbeitsblatt, das du als e-mail von Fr.Özkök erhalten hast.</p>		
	<p>BNT</p> <p>S.348/349 Der Fisch-ein Leben im Wasser Lese dir den Text auf dieser Doppelseite gut durch und bearbeite die Aufgaben 1 und 2 Dazu: www.youtube.com : Planet Wissen-Fische, Leben im Fluss und Bach</p>		
Mittwoch, 06.05.	<p>D</p> <p>Fabel: S. 84 Fabel lesen, "Den Inhalt einer Fabel erschließen", Nr. 1,2 (alle), Nr.3a (G), Nr.3b (M) Ü-Heft</p> <p>Beginnen auf einer neuen Seite! Datum und Seite nicht vergessen! Ü-Heft Wortarten: S. 246, Nr. 3,4 (alle)</p> <ul style="list-style-type: none"> Mache von deinem Hefteintrag ein Foto und schicke es mir über die schul.cloud. 		

