





Tag 	Aufgaben 	Erledigt 	Unterschrift der Eltern
Montag, 27.04.	D Fabel: S. 73-76 alle Fabeln lesen Beantworte folgende Fragen in dein Ü-Heft: 1. Was ist typisch für eine Fabel? 2. Wie sind die meisten Fabeln aufgebaut? 3. Nenne drei Tiere deiner Wahl. Welche Eigenschaften haben diese Tiere? (Ü-Heft) Wortarten: S.242 Input-Kasten ins Input-Heft		
	M Rückspiegel S.186 „Teste dich“ Nr.1 und 2 ; G: Nr.3,4 orange M: Nr.3,4 grün Kontrolliere deine Ergebnisse auf der Lösungsseite 277!		
	E 1. Lerne die neuen Vokabeln S.220 „Station2“-S.221“leave, left, left“ täglich 2. Buch S. 74, Text 2-3 mal laut lesen 3. Übersetzte den Text ins Deutsche 4. S.75, Nr.4 Ordne die Wörter den Bildern zu, z.B. 1. Letter A is a knife (letter=Buchstabe) 2. Letter B is.... 5. S.75, Nr.5 (sende mir ein Foto deiner Lösung: walterasg@yahoo.com) 6. Workbook S.55, Nr.1		
Dienstag, 28.04.	D Lese ein Buch!		
	M Rückspiegel S.186 „Teste dich“ G: Nr.5 und 6 orange M: Nr.5 und 6 grün Kontrolliere deine Ergebnisse auf der Lösungsseite 277!		
	E 1.) Heute lernst du will-future kennen. Schau dir das Video dazu an. 2.) https://www.youtube.com/watch?v=44XDagAQJml Schreibe das Standbild in Minute 7:00 und S.172 in dein Input-Heft ab. 3.) Übungen S.172 Test yourself (unterhalb des Kastens) Lösung: S.179; G13 4.) Unterstreiche in deinem abgeschriebenen Text „At a Jamaican food stall“ alle Sätze, in denen das will-Future vorkommt grün. 5.) Kreise das will mit rot ein (will= `ll) Übe und schreibe deine Vokabeln		
	IRU Arbeitsblätter (E-Mail)		
Mittwoch, 29.04.	D Fabeln: S.80, alte Fabel lesen, Nr. 3a ins Ü-Heft Wortarten: S 242, Nr. 1,2,3 (alle) S. 243 Input-Kasten ins Input-Heft (M) S. 243 Nr.1 Ü-Heft (M)		
	M Standpunkt Zuordnungen S.187 Überprüfe dich selbst: Aufgaben A und B Aufgabe C: z.B. Punkt A (1/1) bedeutet vom 0-Punkt aus 1cm nach rechts und dann 1cm nach oben! Schau dir dazu im Buch das Koordinatensystem auf S.237 oben an.		

		Überprüfe deine Ergebnisse auf der Lösungsseite 278!		
	E	Neue Vokabeln üben und schreiben		
	Sonstiges	www.youtube.com Albas tägliche Sportstunde/ Oberschule 1/ Land von Feuer& Eis		
Donnerstag, 30.04.	D	Fabeln: Bildergeschichte, Nr. 2 (G), Nr.3(M) ins Ü-Heft Wortarten: S.243, Nr. 2 (M) S. 244 Text richtig abschreiben und Adverbien einsetzen. (M) S. 245 Kasten ins Input-Heft (alle)		
	M	Standpunkt Zuordnungen S.187 Überprüfe dich selbst: Aufgaben D und E Überprüfe deine Ergebnisse auf der Lösungsseite 278!		
	E	1.) S.76, Nr.8 2.) S.138, Nr.9 3.) Workbook S.56+57 (Foto von der Lösung an Frau Walter schicken walterasg@yahoo.com) Neue Vokabeln üben und schreiben.		
	Bio	www.youtube.com Planet Wissen-Fische, Leben in Fluss und Bach		
Freitag, 01.05.	D	Fabeln: S. 83, Fabel laut lesen S. 294/295 lesen. Wie trage ich einen Text gestaltend vor? Wortarten: S.245, Nr.1 a (alle) S. 245, Nr.1b (M)		
	M			
	E	Neue Vokabeln üben und schreiben.		
	G	S. 102/ 103 lesen Beantworte folgende Fragen: 1.) Was ist ein Amphitheater? 2.) Warum bekam der Circus von Rom den Beinamen Maximus? 3.) Wie lebten die armen Römer? www.youtube.com Ein Tag im alten Rom / Terra X		
 Wochenende 