






| Tag  | Aufgaben  | Erledigt  | Unterschrift der Eltern |
|---|---|--|-------------------------|
| <p>Montag, 04.05.</p> | <p>D</p> <p>Fabeln: S. 83, Fabel laut lesen S. 294/295 lesen. Wie trage ich einen Text gestaltend vor?</p> <p>Beginne auf einer neuen Seite! Datum und Seite nicht vergessen! Ü-Heft: Wortarten: S.245, Nr.1 a (alle)</p> <ul style="list-style-type: none"> Mache von deinem Hefteintrag ein Foto und schicke es mir über die schul.cloud. S.245, Nr. 1b (M) Mache von deinem Hefteintrag ein Foto und schicke es mir über die schul.cloud | | |
| | <p>M</p> <p>Input: S.190: Überschrift und Merkkasten mit Beispielen in dein Input-Heft übertragen, dazu die Aufgaben Nr.1,2</p> <p> Tipp: x-Achse nach rechts zeichnen, y-Achse nach oben</p> | | |
| | <p>E</p> <p>S.172 Lerne die will-future Wann benutze ich sie? Wo steht das „will“ im Satz?</p> <p>G: S.139, Nr.10 M: S.77, Nr10a E: S.77, Nr. 10a+b Alle: Übersetze anschließend die Sätze ins Deutsche! +Vokabeln lernen S. 220-221</p> | | |
| <p>Dienstag, 05.05</p> | <p>D</p> <p>Lese ein Buch!</p> | | |
| | <p>M</p> <p>S.191, Aufgabe A und B ins Inputheft Überprüfe deine Lösungen auf der S.278 „Alles klar?“</p> | | |
| | <p>E</p> <ol style="list-style-type: none"> Schreibe die Sätze aus dem Workbook S.56, Nr.4,5,6 ordentlich in dein Übungsheft. Unterstreiche jeweils das will-future ('ll+verb/won't+verb) Mache ein Foto deines Aufschriebs und schicke ihn bis zum 8.5. an Frau Walter! +Vokabeln lernen S.220-221 <p>Zusatz: Für alle, die Frau Walter letzte Woche keine HA geschickt haben:</p> <ul style="list-style-type: none"> Übersetzte alle Sätze auf S.56 im WB ins Deutsche. Mache ein Foto und schicke es bis zum 8.5 an Frau Walter. | | |
| | <p>IRU</p> <p>Bearbeite die Arbeitsblätter (E- Mail von Frau Ötzkök)</p> | | |
| <p>Mittwoch, 06.05</p> | <p>D</p> <p>Fabel: S. 84 Fabel lesen, "Den Inhalt einer Fabel erschließen", Nr. 1,2 (alle), Nr.3a (G), Nr.3b (M) Ü-Heft</p> <p>Beginnen auf einer neuen Seite! Datum und Seite nicht vergessen! Ü-Heft Wortarten: S. 246, Nr. 3,4 (alle)</p> <ul style="list-style-type: none"> Mache von deinem Hefteintrag ein Foto und | | |

| | | | | |
|---|------------|--|--|--|
| | | <p>schicke es mir über die schul.cloud.</p> <p>S. 247, Nr. 1 schreibe die Texte in dein Ü-Heft ab und unterstreiche alle Präpositionen. (M)</p> <ul style="list-style-type: none"> Mache von deinem Hefteintrag ein Foto und schicke es mir über die schul.cloud. | | |
| | M | <p>G: S.191, Nr.3 orange Tipp: Nehmt euch das Schaubild M: S.191, Nr 3 grün aus Nr.3 grün als Beispiel</p> | | |
| | E | Vokabeln S.220.221 | | |
| | BNT | <p>S.78/79 „Wir vergleichen Wirbeltiere“ lesen Schreibe den Kasten: „Klasse: Amphibien“ ins Heft</p> | | |
| Donnerstag, 07.05 | D | Fabeln: S. 84 Fabel lesen; „Einen Dialog in einer Fabel untersuchen“, Nr.1,2 (alle) S. 85, Nr. 3a, b (G) 3a, c, d (M) Ü-Heft | | |
| | M | <p>G: S.192, Nr.4 orange M: S.192, Nr.5 grün</p> | | |
| | E | <p>WB: S. 64-65 +Vokabeln S. 220-221 lernen</p> | | |
| | G | <p>S.102/103 lesen Beantworte folgende Fragen und schreibe in dein Heft!</p> <ol style="list-style-type: none"> Was ist ein Amphitheater Warum bekam der Circus von Rom den Beinamen Maximus? Wie lebten die armen Römer? | | |
| Freitag, 08.05. | D | <p>Fabeln: Eine Fabel schreiben S. 85, Nr. 1 a (alle)</p> <p>Beginne mit einer neuen Seite! Datum und Seite nicht vergessen! Ü-Heft!</p> <p>Wortarten: Wiederholung S.249, Nr. 1 (alle) S.250, Nr. 1(G), Nr.2(M) Verben S.250, Nr.1,2 (alle) Adjektive</p> <p>Mache von deinem Hefteintrag ein Foto und schicke es mir über die schul.cloud.</p> | | |
| | M | G/M: S.192, Nr.5 orange | | |
| | E | Vokabeln: S.220-221 lernen | | |
| | Sontiges | <p>Schreibe Frau Pfrenger über die schul.cloud eine Nachricht. Wie war die Woche?</p> <p>Bitte schickt die Hauaufgaben zuverlässig, damit wir kontrollieren können!!!!</p> | | |
|  Wochenende  | | | | |