





Tag 	Aufgaben 	Erledigt 	Unterschrift der Eltern
Montag, 11.05.	D Wichtig: Neue Seite im Heft! Datum und Seite nicht vergessen! Sagen: S. 86/87 lesen (M) Worin unterscheiden sich die beiden Texte? (Form und Inhalt?) Ü-Heft S. 89 Input-Kasten abschreiben ins Input-Heft. (M) Wiederholung Wortarten: S. 251, Nr.1 Präpositionen Schreibe den Text ab! Ü-Heft (G/M) Mache von deinem Hefteintrag ein Foto und schicke es Frau Pfrenger! (schul.cloud)		
	M Lese den Text zu "Proportionale Zuordnungen" auf S.193 Input S.193 : Überschrift und Merkekasten mit Beispielen in dein Inputheft übertragen dazu die Aufgaben Nr.1 und 2		
	E Neue Unit 5: In the news <ul style="list-style-type: none"> • Schreibe ins Vokabelheft und lerne die neuen Vokabeln S227 bis kiss (Überschrift nicht vergessen: Unit 5 Way In) • Buch S. 88-89 Bilder 1-4 anschauen u. lesen • Buch S. 88, Nr.1+2 (frage und Antwortsatz schreiben) • Workbook, S.66, Nr.1 		
Dienstag, 12.05.	D Lese in deinem Buch!		
	M S.194 Aufgaben A und B ins Inputheft Überprüfe deine Lösungen auf der S.278 „Alles klar?“		
	IRU Bearbeite die ABs (siehe Mail oder schul.cloud)		
	E <ul style="list-style-type: none"> • Buch S. 139/ S. 90, Nr. 2 ins Ü-Heft • Vokabeln S. 227 blaue Box bis S.228 Station 2 • Workbook, S. 67 (CD ist im Workbook) • Buch S. 140/ S.91, Nr.4 ins Übungsheft • Buch S. 92 grüner Kasten „Language detectives lesen“+ Lernvideo schauen https://www.youtube.com/watch?v=rhnNRxMmgJc 		
	BNT S. 78/79 lesen, Kasten „Klasse: Reptilien“ abschreiben und abzeichnen		
Mittwoch, 13.05.	D Wortkunde: S. 253 Input-Kasten ins Input-Heft (G/M) S. 252; Nr.1,3 ins Ü-Heft (G/M) Sagen: S. 88 Sage lesen (M) S. 89, Nr. 4 ins Ü-Heft(M) Mache von deinem Hefteintrag ein Foto und schicke es Frau Pfrenger! (schul.cloud)		
	M G : S.194 Nr.3 orange M: S.194 Nr.3 grün		

	E	Übe und schreibe die Vokabeln!		
Donnerstag, 14.05.	D	Wortkunde: S. 252, Nr. 4,5 Ü-Heft (G/M) S. 253, Nr. 1 Ü-Heft (G/M) Mache ein Bild von deinem Hefteintrag und schicke es Fr. Pfrenger! Sage: S.90, Sage lesen S.91, Nr.3 Ü-Heft (M)		
	M	G: S.194 Nr.4 orange M: S.194 Nr.4 grün		
	E	Lernvideos anschauen https://www.youtube.com/watch?v=gozh5N6VRmM https://www.youtube.com/watch?v=DI8g2pZ82ME Den Inhalt des Videos bitte laut mit-/nachsprechen <ul style="list-style-type: none"> • S. 173 G14 ins Inputheft abschreiben, Überschrift: „Die Verlaufsform der Gegenwart-The present progressiv“+Test yourself(unterhalb des Kastens) • Buch S.92, Nr.6 ins Ü-Heft (schreibe ganze Sätze) • G: Buch S. 140, Nr.7 • M: Buch S. 92, Nr.7a • E: Buch S.92, Nr.7a+b • Workbook, S.68+S.69(Per Mail an Frau Walter: walterasg@yahoo.com) 		
Freitag, 15.05.	D	Wortkunde: S. 253, Nr. 4 Ü-Heft (G/M) S. 254; Nr. 5, 6,7 Ü-Heft (G/M) Mache von deinem Hefteintrag ein Foto und schicke es Frau Pfrenger! (schul.cloud) Sage: S.91, Nr.4 lesen S. 91, Input-Kasten ins Input-Heft (M)		
	M	G: S.204 Nr.1 und Nr. 6 M: S.206 Nr.15 und Nr.19		
	E	Übe und schreibe die Vokabeln!		
	Geo	Wiederholung Klima-und Vegetationszonen S. 190 „Alles klar...!?“ Bearbeite folgende Fragen und lese die angegeben Seiten 1.) Im kalten Norden.... <ul style="list-style-type: none"> • Kannst du schon..... (lesen) • Zeig, was du kannst... (Heft) 2.) Schreibe den Kasten „Fachbegriffe...“ in dein Heft ab. <ul style="list-style-type: none"> • Erkläre mit eigenen Worten nur die verschiedenen Klimazonen. • Schreibe zum Beispiel so: Arktis: Die Arktis ist die Erdregion um den Nordpol. Das Gebiet ist größtenteils mit Eis bedeckt... Usw. Schaue in deinem Buch nach oder recherchiere auch im Internet!		
 Wochenende 