





Tag 	Aufgaben 	Erledigt 	Unterschrift der Eltern
<p><b>Montag, 18.05.</b></p>	<p><b>D</b> <b>Datum und Seite nicht vergessen!</b>                      Wortkunde: S. 254 Input-Kasten ins Inputheft (G/M)                      S. 254, Nr. 8 ins Ü-Heft (G/M)                      S. 254, Nr. 9 ins Ü-Heft (M)                      Mache ein Foto von deinem Heft-Eintrag und schicke das Foto Frau Pfrenger.                      Sagen: S.91/92 lesen (M)                      S. S.92 Input-Kasten ins Input-Heft (M)</p>		
	<p><b>M</b> <b>Lese den Text zu „Schaubilder proportionaler Zuordnungen“ auf S.196 : Ergänzt die Tabelle und überträgt die Daten in ein Koordinatensystem wie im Text beschrieben. TIPP: x-Achse nach rechts, y-Achse nach oben!</b>                      Input S.196 : Überschrift und Merkekasten mit Beispielen in dein Inputheft übertragen</p>		
	<p><b>E</b> <b>Neue Unit 5: In the news</b></p> <ul style="list-style-type: none"> <li>• Schreibe (ins Vokabelheft) und lerne die neuen Vokabeln S.228 bis S.229 <i>Your turn</i>.</li> </ul> <p>(Kasten: <i>Generation xoxo</i> musst du nicht lernen)</p> <ul style="list-style-type: none"> <li>• Buch S.94 Geschichte laut lesen. Unbekannte Wörter nachschlagen.</li> <li>• Buch S.94 Geschichte abschreiben und im Satz das present progressive markieren, z.B. <u>What are you doing?</u></li> </ul> <ul style="list-style-type: none"> <li>• S.94, Nr.3</li> <li>• S.95, Nr.5a</li> </ul>		
<p><b>Dienstag, 19.05.</b></p>	<p><b>D</b> Wortfamilien: S.258 Input-Kasten ins Input-Heft                      S.258, Nr.1 Ins Ü-Heft                      Mache ein Foto von deinem Hefteintrag und schicke es Frau Pfrenger.                      Sage: S. 91/92 lesen (M)                      S. 92, Nr. 5,6,7 ins Ü-Heft(M)</p>		
	<p><b>M</b> S.196 Nr.1 und Nr.2 : Schicke ein Bild deiner gemachten Aufgaben über die schul.cloud an H.Goldbach</p>		
	<p><b>IRU</b> <a href="#">Siehe E-Mail Frau Ötzök</a></p> <p><b>E</b></p> <ul style="list-style-type: none"> <li>• Vokabeln lernen S.227-229</li> <li>• Workbook, S.71, Nr.1-3</li> <li>• S.174 lesen und Lernvideo anschauen</li> <li>• <a href="https://www.youtube.com/watch?v=gozh5N6VRmM&amp;t=91s">https://www.youtube.com/watch?v=gozh5N6VRmM&amp;t=91s</a> (...ab 1:30 Uhr)</li> </ul>		
<p></p>	<p><b>BK</b> Siehe E-Mail vom 14.5.20 .</p>		
<p><b>Mittwoch, 20.05.</b></p>	<p><b>D</b> Wortfamilien: S. 258, Nr.2                      Achtung: Neue Seite und Querformat im Ü-Heft. (G/M)                      S. 259, Nr.4 Ü-Heft (G/M)                      Mache ein Foto von deinem Hefteintrag und schicke es Frau Pfrenger.                      Sage: S.92 lesen (M)                      S.93, Nr. 1 Ü-Heft (M)</p>		

	<b>M</b>	<b>S.197 Aufgabe A und Aufgabe B : Überprüfe deine Lösungen zu „Alles klar?“ auf der S.279</b>		
	<b>E</b>	<ul style="list-style-type: none"> <li>• erneut das Lernvideo von gestern anschauen!</li> <li>• S.174 mit der Überschrift ins Inputheft abschreiben + Test yourself-Aufgaben</li> <li>• Workbook, S.72</li> <li>• Buch S.96, Nr.8</li> <li>• Buch S.142, Nr.9 (E-Niveau: S.96, Nr.9a+b)</li> <li>• Buch S.143, Nr.10a (E-Niveau: Nr.10a+b)</li> </ul>		
<b>Donnerstag, 21.05.</b>	<b>D</b>			
	<b>M</b>	Feiertag		
	<b>E</b>			
<b>Freitag, 22.05.</b>	<b>D</b>			
	<b>M</b>	Frei		
	<b>G</b>			
 <b>Wochenende</b> 