










Tag 	Aufgaben    	Erledigt 	Unterschrift der Eltern	
	<p style="text-align: center;"> HURRA- 7a – War das schön, euch alle wiederzusehen. </p> <p style="text-align: center;">*****</p> <p style="text-align: center;">Lies unbedingt weiterhin jeden Tag die Nachrichten auf schul.cloud und schreibe deine Lehrer*innen direkt mit Fragen oder Anliegen an.</p> <p style="text-align: center;">Schicke Aufgaben, bei denen es gefordert wird/ist, pünktlich zurück.</p> <p style="text-align: center;">Danke.</p> <p style="text-align: center;">*****</p>			
<p style="text-align: center;">Montag, 29.06.</p>	<p style="text-align: center;">D</p>	<p>alle: Korrigiere die Deutsch-Aufgaben von KW25 sorgfältig und mit einem andersfarbigen Stift.</p> <p>Nächste Woche schreiben wir im Präsenzunterricht eine schriftliche Wiederholungsarbeit (SWA) zu Inhaltsangaben“ sowie „Aufbau“, „Reimformen“ und „Stilmittel“ von Balladen. Wiederhole und lerne also die Inhalte zu diesen Themen.</p> <p>Lerne ca. 35 Minuten, mache dann eine 10 bis 15-minütige Pause und lerne dann nochmals 15 Minuten.</p> <p>Wie du bereits weißt, ist unsere Klassenlektüre: „Der Sonne nach“ von Gabriele Clima (ISBN 978-3-423-62728-3). Es ist im Buchhandel, falls nicht vorhanden, auf den nächsten Tag bestellbar.</p> <p>Als Buchladen empfehle ich „Jastram“ in der Innenstadt (Neue Mitte/Judenhof). Ihr braucht das Buch morgen, also am Dienstag.</p>		
	<p style="text-align: center;">M</p>	<p>Übernehme die Überschrift und den Input (blauer Kasten mit Beispiel) auf Seite 152 in deinem Schulbuch in dein Inputheft.</p> <p>alle: S. 152/ 153 Nr. 1 und Nr. 3</p> <p>G: S. 153 Nr. 5 orange M/ E: S. 153 Nr. 5 grün</p>		
	<p style="text-align: center;">AES</p>	<p>Von Frau Lubahn hast du in der letzten Woche einen Umschlag bekommen, den du zu bearbeiten hast.</p>		
	<p style="text-align: center;">Tech</p>	<p>Bearbeite die von Herrn Schmidt zugesandten Blätter.</p>		

	GW Geo	<p>Stelle, falls noch nicht geschehen, deine „Tropen-Mappe“ fertig. Allerletzter Abgabetermin ist der 06.07..</p> <p>Sieh dir das Video an. https://www.youtube.com/watch?v=UOT2hGIRzZE</p> <p>Bilde dir eine Meinung zu den gewonnenen Informationen und merke sie dir.</p> <p>Palmöl oder dessen Teilprodukte tragen verschiedene Namen. Sieh dir die Internetseite an. Dort unten findest du die Bezeichnungen für Palmöl:</p> <p>https://www.codecheck.info/news/Hinter-diesen-Inhaltsstoffen-steckt-Palmoel-277232</p> <p>Schau auf den Produkten, die ihr im Haushalt habt, nach, ob Palmöl enthalten ist (Kosmetika, Körperpflege, Shampoos, Nahrungsmittel.....).</p>		
	D	<p>alle: Wiederhole die „alten“ Themen zum Großthema „Balladen“ und bereite dich so auf die schriftliche Wiederholungsarbeit vor. Lerne ca. 35 Minuten, mache dann eine 10 bis 15-minütige Pause und lerne dann nochmals 15 Minuten.</p> <p>Nimm dein Buch zur Hand (falls du es noch nicht hast, gib im Internet den Titel ein) und sieh dir NUR das Cover an. Schreibe auf ein Blatt (mit der Überschrift „Meine Erwartungen und ersten Gedanken zum Buch „Der Sonne nach““) all die Wörter und Sätze auf, die dir in den Sinn kommen.</p>		
Dienstag, 30.06.	E	<p>LG Grupp: (Arbeitsblätter per E-Mail) Bearbeite die Aufgaben auf dem Arbeitsblatt oder übertrage die Aufgaben in dein Übungsheft und bearbeite sie dort.</p> <ul style="list-style-type: none"> - Arbeitsblatt S. 31, Nr. 5 - 7 - Arbeitsblatt S. 32, Nr. 8 + 9 - W 42, Ex 4 + 5 - W 43, Ex 6 + 7 <p>Bringe die Aufgaben am Mo. bzw. Di. mit in die Schule.</p> <p>LG Lachmann (die Blätter hast du in der Schule erhalten): Info: Wir werden am 8.Juli eine schriftliche Wiederholungsarbeit (20 Min.) über Grammatik 13 und Grammatik 15 schreiben.</p> <ol style="list-style-type: none"> 1. Wiederhole Grammatik 13 2. AB Homeschool 1 (Vorder- und Rückseite) 		
	Bio	Bearbeite das Arbeitsblatt „Gefahren für das Herzkreislaufsystem“ (schul.cloud)		

	GW WBS	Lerne die Inhalte zu den Themen , die du in den letzten Wochen in WBS erarbeitet hast. Lies die Texte und setze dich mit den Inhalten deiner bearbeiteten Aufgaben auseinander.		
Mittwoch, 01.07.	D	<p>alle: Lies Kapitel 1-4 deines neuen Buches (bis S. 19). Bearbeite das Blatt „Ich erkunde mein Buch“. (schul.cloud;E-Mail).</p> <p>Lies dir deine Aufschriebe zur Zeichensetzung von KW25 („Das Komma“ und „Komasetzung bei wörtlicher Rede“) noch einmal genau durch.</p> <p>Bearbeite auf S. 176 A. 1 und 3</p>		
	M	<p>Wiederhole die Inhalte zum Thema „Gleichungen“ mit Hilfe der Zusammenfassung auf Seite 112 im Schulbuch.</p> <p>Bearbeite dazu folgende Aufgaben: alle: S. 116 Nr. 1, Nr. 2, Nr. 3 und Nr. 4 G: S. 116 Nr. 5 orange M: S. 116 Nr. 5 grün E: S. 116 Nr. 5 und Nr. 6 grün</p>		
	E	<p>LG Grupp: (Arbeitsblätter per E-Mail) Bearbeite die Aufgaben auf dem Arbeitsblatt oder übertrage die Aufgaben in dein Übungsheft und bearbeite sie dort.</p> <ul style="list-style-type: none"> - P. 56, Ex 7 + 8a - P. 57, Ex 9 - P. 156: G 7 Das Gerundium <p>Übertrage die Seite in dein ‚input‘-Heft Bringe die Aufgaben am Mo. bzw. Di. mit in die Schule.</p> <p>LG Lachmann: 1. Wiederhole Gr. 15 2. AB Homeschooling 2 (Vorder- und Rückseite)</p>		
	GW Gesch	<p>Korrigiere die Aufgaben, die du letzte Woche bearbeitet hast, mit einem andersfarbigen Stift.</p> <p>Lies das Blatt/die Seite „Die Ausbreitung des Osmanischen Reiches“ (58/59) sorgfältig durch. Bearbeite die Aufgaben: G. 1+2 (schriftlich) M/E: 1,3 und 4 (schriftlich)</p>		
		<p>alle: Lies Kapitel 5-12 deines neuen Buches (bis S. 42).</p>		

	D	<p>Wiederhole die „alten“ Themen zum Großthema „Balladen“ und bereite dich so auf die SWA vor.</p> <p><u>Zeichensetzung:</u> Bearbeite auf S. 177 A. 4 und 5</p>		
Donnerstag, 02.07.	Kunst	<p>In der letzten Woche hast du zwei Kunstblätter zum Thema "Schlacht" bekommen. Diese sollst du bis zum Ende der Woche bearbeitet haben.</p> <p>Zum Thema gibt es eine wichtige Info! Du bekommst die Ausstellung der Terrakotta Armee im Blautalcenter billiger! Wenn du deinen Schüler*innenausweis zeigst, zahlst du nur 5 € statt 9 €! Die Ausstellung lohnt sich! Und statt eines Kriegers kann auch eine der Trachten am Schluss der Ausstellung gezeichnet werden. Du solltest dazu Papier und Bleistift, sowie Buntstifte selbst mitbringen! Eine Malunterlage wäre auch gut!</p>		
	GW Gesch	<p>Lies das Blatt/die Seite „Entdeckungen“ (60/61) sorgfältig durch.</p> <p>Bearbeite die Aufgaben: G. 1a+1b (schriftlich) M/E: 1-3 (schriftlich)</p>		
	D	<p>Wiederhole die „alten“ Themen zum Großthema „Balladen“.</p> <p>Lies Kapitel 13-16 deines neuen Buches (bis S. 57). Bearbeite das Blatt „Ein Bilderrätsel entwerfen“.</p> <p><u>Zeichensetzung:</u> Bearbeite auf S. 177 A. 6 und 7</p>		
Freitag, 03.07.	Phy	<p>Bearbeite das Arbeitsblatt „Stromstärke in Reihen- und Parallelschaltung“ (schul.cloud)</p>		
	GW Gesch	<p>Lies das Blatt/die Seite „Kolumbus „entdeckt“ Amerika“ (62/63) sorgfältig durch.</p> <p>Sieh dir das Video an: https://www.youtube.com/watch?v=Csl8Y1Mw8VY</p> <p>Lies evtl. noch einmal die Buchseiten. Bearbeite die Aufgaben: G. 1+2 (schriftlich) M/E: 3 und 5 (schriftlich)</p>		
 Hoch die Hände - Wochenende 