








Tag 	Aufgaben 	Erledigt 	Unterschrift der Eltern	
Montag, 27.04.	D	Rufe jemanden an, dem du damit eine Freude machst und trage dieser Person die Ballade John Maynard laut und betont vor (auswendig und ohne abzulesen). Korrigiere die Aufgaben von letzter Woche sorgfältig und mit einem anderen Stift. Bei der Aufgabe, die du beim Klettverlag heruntergeladen hast, war ein Korrekturblatt dabei. Bearbeite LS 06. Das Arbeiten kannst du dir bis einschließlich Mittwoch einteilen (alle PA sind nun EA; Bei Aufgaben, wo du etwas besprechen oder erklären sollst, „schnapp“ dir ein Familienmitglied).		
	M	Nimm dir Zeit und kontrolliere die Aufgaben von letzter Woche mit meinen zugeschickten Lösungen. -S. 123 im Schulbuch lesen. → Überschrift „ Haus der Vierecke “ und die Zeichnungen ins Heft übertragen. → Den ersten („Besondere Vierecke ...“) und letzten Abschnitt („Jedes Viereck ...“) in das Inputheft schreiben. -alle: S. 123 Nr. 4		
	Ph	- S. 103 lesen, Überschrift „sicherer Umgang mit elektrischem Strom“ in das Heft übertragen - Erkläre, in welchen Situationen elektrischer Strom im Alltag gefährlich sein kann (Tipp: Bilder unten auf S. 103) + S. 103 Nr. 2		
	To do	Meldet euch bis Donnerstag bei Schul.Cloud an. Ein Brief mit Anleitung und Schlüssel-Code wurde per Mail geschickt. Wer möchte, kann am Dienstag, 28.04. um 10 Uhr über „ Zoom “ freiwillig an einer ca. 30-minütigen Videokonferenz teilnehmen. Dort können wir Dinge besprechen und uns endlich einmal wiedersehen. Die Zugangsdaten und alles Weitere werde ich euch bereits per E-Mail geschickt haben.		
Dienstag, 28.04.	D	Sieh dir noch einmal das Video zu „dass“ und „das“ an. https://www.youtube.com/watch?v=KQYsDgEH1nk Bearbeite LS 06 (weiter).		
	E	Lerngruppe Grupp: LG Grupp: (Arbeitsblätter per E-Mail) Übertrage die Aufgaben in dein Übungsheft und bearbeite sie dort. - Arbeitsblatt S. 28/29 - Arbeitsblatt S. 30/31 Die Lösungen besprechen wir gemeinsam im Unterricht. ***** Lerngruppe Lachmann: Achtung: manche Aufgaben müssen verpflichtend und pünktlich eingeschickt werden. Dies haben letzte Woche nicht alle gemacht! Bitte erledigt dies zuverlässig! G/M/E 1.) S. 166 Gr. 13 durchlesen und ordentlich mit Datum etc. ins Inputheft übertragen. So oft lesen, bis der Unterschied zwischen simple und progressive klar ist.		

		<p>2.) test yourself S.166 schriftlich ins Input Heft und mit Lösungen auf S. 169 verbessern</p> <p>3.) WB S. 94 A. 6 + S. 95 A.7</p>		
	Bio	<p>- S. 104 lesen und Lernvideo (sofatutor.com/t/2dNa) anschauen, Überschrift „Die Blutgerinnung“ und blauer Satz aus dem Buch in das Heft übernehmen (Thrombozyten = Blutplättchen)</p> <p>- S. 104 Nr. 1 bearbeiten (Video dient als Hilfe!)</p>		
		😊 Videokonferenz um 10.00 Uhr 😊		
	IRU	<p>Was weißt du über die Fastenzeit Ramadan? Erstelle eine Mindmap. Schreibe im Ramadan einmal in der Woche einen Tagebucheintrag.</p> <p>Berichte von deinen Erlebnissen und Gefühlen.</p>		
	Geo	<p>- Schreibe den Text über die Antarktis aus dem Arbeitsanhang „Wichtige Begriffe“ (S. 186) ab. (Im letzten Wopl hat sich ein Fehler eingeschlichen aber du hast es bestimmt selbst gemerkt, ich hatte die falsche Überschrift genannt. Letzte Wochenüberschrift ANTARKTIS!)</p> <p>- Lies S. 104/105 → Überschrift ARKTIS ins Heft</p> <p>- S. 105, Nr. 1 und 3</p> <p>- Beschreibe einen „Spezialisten der Arktis“ (M4) genauer. Wenn du magst kannst du ihn auch zeichnen und mir zuschicken. Es gibt einen Preis für die schönsten Bilder.</p>	 	
Mittwoch, 29.04.	D	Bearbeite LS 06 fertig.		
	M	<p>- S. 124 lesen, Überschrift „Winkelsumme im Viereck“ und blauen Kasten mit Beispiel in dein Inputheft übernehmen</p> <p>- alle: S. 124/ 125 Nr. 1, Nr. 3, B</p> <p>- G: S. 125 Nr. 4 – 6 (orange)</p> <p>M/ E: S. 125 Nr. Nr. 4 orange, Nr. 4 + 5 grün</p>		
	E	<p>Lerngruppe Grupp (Arbeitsblätter per Email): Übertrage die Aufgaben in dein Übungsheft und bearbeite sie dort.</p> <ul style="list-style-type: none"> - Arbeitsblatt S. 32/33 - Arbeitsblatt S. 34/35 <p>Die Lösungen besprechen wir gemeinsam im Unterricht. *****</p> <p>Lerngruppe Lachmann: G/M/E- Niveau: 1. S. 166 Gr. 13 wiederholen 2. WB S. 95 A. 8+9 3. Buch S. 98 A.7 ins Übungsheft schreiben; ganze Sätze! 4. die folgende Übung wenn möglich am Computer schreiben und per Email schicken. Wenn dies nicht möglich ist, ins Übungsheft schreiben und ein Foto schicken an: 8b-ASG-Ulm@gmx.de Vergiss nicht, deinen Namen in der Mail zu erwähnen, damit ich weiß, wer mir die Hausaufgabe geschickt hat! G: S. 127 A. 8 ganze Sätze M: S. 98 A. 8a E: S. 98 A.8a+b</p>		
	BK	POP Art, Wahrnehmungsgesetze und Tattoo (siehe Email von Frau Lubahn)		
Donnerstag, 30.04.	D	Bearbeite das Blatt „Es wird erzählt, dass...“ (wird per Mail zugeschickt).		

	M	Überprüfe dein Wissen in der anton.app , die ich dir für diese Woche eingestellt habe. Es sind neue und wiederholende Themen dabei (Kreis hatten wir noch nicht). Falls du dich noch nicht angemeldet hast, hol das bitte nach.		
	AES/ Te	AES-Gruppe: Aufgaben zum Thema Bekleidungsindustrie bearbeiten (Email von Frau Lubahn) ***** Technik-Gruppe: Bearbeite die Aufgaben aus der Email von Herrn Schmidt.		
 Feiertag und Wochenende 				

Die Aufgaben werden bei Schulbeginn kontrolliert - die Inhalte werden schriftlich abgefragt.

Genießt die Sonne und geht viel an die frische Luft. 

Allen muslimischen Kindern und ihren Familien wünschen wir einen schönen und friedvollen Ramadan.

