




Die Aufgaben werden kontrolliert

| Tag | Aufgaben  | Erledigt | Unterschrift der Eltern | | | | |
|--|---|----------|--|----------|--|--|--|
| <p>Montag, 18.05</p> <p>Bio</p> | <p style="text-align: center;">Wichtige Information an alle 8a`ler: Nach wie vor gilt: Alle Aufgaben zu Hause erledigen, es ist für euch noch kein Unterricht an unserer Schule möglich! Alle Aufgaben, Lösungen, Bilder und was du mir sonst noch zeigen willst, schickst du mir bitte weiterhin an meine Mailadresse: asgilm-k@web.de oder in die schul.cloud!!!</p> <p>In dieser kurzen Woche darfst du dein Gehirn trainieren. Lies dir die Seite 129 sehr gut durch, wähle ein Training aus, das dir am besten liegt (ausprobieren!!!) und löse dann die Aufgabe 1. Viel Spaß 😊</p> | | | | | | |
| <p>Dienstag, 19.05</p> | <table border="1" style="width: 100%; border-collapse: collapse;"> <tr> <td style="width: 10%; text-align: center; vertical-align: middle;">M</td> <td> <p>G-Niveau: S. 96 Nr. 1 – 3, Nr. 4 (orange), Nr. 5 (orange)</p> <p>M-Niveau:</p> <p>1.) <u>Parallele und senkrechte Geraden:</u> S. 82 Übernehme die Überschrift und den Input (blauer Kasten + Beispiel) in dein Heft.</p> <p>2.) Schaue dir dann das Erklärvideo dazu an: https://www.youtube.com/watch?v=Zlo5FdGCe6g</p> <p>3.) Bearbeite die Aufgaben: S. 82 Nr. 1, 2, A, B</p> </td> </tr> <tr> <td style="width: 10%; text-align: center; vertical-align: middle;">E</td> <td> <p>Lachmann: Achtung: In Englisch müssen mir die roten, unterstrichenen Aufgaben verpflichtend und pünktlich eingeschickt werden.</p> <p>1. lies den Text auf S. 98 zweimal in Ruhe durch 2. Schaue wichtige Wörter nach, wenn du sie benötigst um den Text zu verstehen!</p> <p>3. S. 99 A.2a (E-Niveau auch b)</p> </td> </tr> </table> | M | <p>G-Niveau: S. 96 Nr. 1 – 3, Nr. 4 (orange), Nr. 5 (orange)</p> <p>M-Niveau:</p> <p>1.) <u>Parallele und senkrechte Geraden:</u> S. 82 Übernehme die Überschrift und den Input (blauer Kasten + Beispiel) in dein Heft.</p> <p>2.) Schaue dir dann das Erklärvideo dazu an: https://www.youtube.com/watch?v=Zlo5FdGCe6g</p> <p>3.) Bearbeite die Aufgaben: S. 82 Nr. 1, 2, A, B</p> | E | <p>Lachmann: Achtung: In Englisch müssen mir die roten, unterstrichenen Aufgaben verpflichtend und pünktlich eingeschickt werden.</p> <p>1. lies den Text auf S. 98 zweimal in Ruhe durch 2. Schaue wichtige Wörter nach, wenn du sie benötigst um den Text zu verstehen!</p> <p>3. S. 99 A.2a (E-Niveau auch b)</p> | | |
| M | <p>G-Niveau: S. 96 Nr. 1 – 3, Nr. 4 (orange), Nr. 5 (orange)</p> <p>M-Niveau:</p> <p>1.) <u>Parallele und senkrechte Geraden:</u> S. 82 Übernehme die Überschrift und den Input (blauer Kasten + Beispiel) in dein Heft.</p> <p>2.) Schaue dir dann das Erklärvideo dazu an: https://www.youtube.com/watch?v=Zlo5FdGCe6g</p> <p>3.) Bearbeite die Aufgaben: S. 82 Nr. 1, 2, A, B</p> | | | | | | |
| E | <p>Lachmann: Achtung: In Englisch müssen mir die roten, unterstrichenen Aufgaben verpflichtend und pünktlich eingeschickt werden.</p> <p>1. lies den Text auf S. 98 zweimal in Ruhe durch 2. Schaue wichtige Wörter nach, wenn du sie benötigst um den Text zu verstehen!</p> <p>3. S. 99 A.2a (E-Niveau auch b)</p> | | | | | | |

| | | | | |
|--|----------|---|--|--|
| | | <p>->bitte schicke diese Aufgabe als Mail an 8b-asg-ulm@gmx.de oder lade sie auf der Schul.Cloud hoch</p> <p>4. Lerne alle Vokabeln auf S. 217 (M+E Niveau auch die blauen)</p> <p>Altinok: Für die ganze Woche gilt: Vokabeln UNit 4 (p.202-204) wiederholen und ergänzen.</p> <p>PB p. 83 ex. 9a; WB p. 64 ex.7</p> <p>PB p. 84 : Read the text and answer the questions under it</p> | | |
| | | | | |
| Mittwoch, 20.05 | E | <p>Altinok: PB p. 85: Read the text and answer the questions under it</p> | | |
| | | | | |
| Donnerstag, Feiertag | | | | |
| | | | | |
| | | | | |
| Freitag, Beweglicher Ferientag | | | | |
| | | | | |
| <p>! Schönes  Wochenende!!! Bleib  te gesund!!!</p> | | | | |

Wichtig:

Arbeite den Wochenplan durch, nur so bleibst du in Übung und lernst dazu!