





Hallo zusammen!

Ich hoffe, ihr hattet trotz allem schöne Ferien und habt wieder Energie zum Lernen!


Wichtig:

Bisher wurden hauptsächlich Wiederholungsaufgaben bearbeitet. Ab jetzt ist es leider auch notwendig, dass ihr neuen Stoff erarbeitet. Arbeitet also bitte noch sorgfältiger und meldet euch gerne bei Fragen!

Tag	Aufgaben	Erledigt	Unterschrift der Eltern
	   		
Montag, 20.04.	IL	1.) Mindestens 20 Minuten Übungen des Big Challenge in der Gamezone (siehe auch Mail vom 31.03.); hier ist nochmal der Link, ihr könnt Big Challenge auch einfach googeln https://admin.thebigchallenge.com/teacher/tr/22243/4EC7 2.) Lies eine halbe Stunde in einem selbstgewählten Buch	
	Ge- schich- te	1.) Buch S. 108/109 lesen 2.) Bearbeite S. 109 A. 1 + 3 + 5 schriftlich in deinem Heft	
	Tech nik	Nach wie vor gilt, bereite dich gut auf den Kompetenznachweis in Maschinenteknik vor. Der Kompetenznachweis wird alsbald die Schule wieder öffnet geschrieben. Im neuen Thema geht es um Elektrotechnik. Die Aufgaben dazu werdet ihr in der E-Mail von Herr Schmidt bekommen.	
	D	Deutschbuch S. 132-134 Aufgaben 1 /2 /3	
	E	Altinok: Pupils' Book p.66 ex. 1 and 2 (From Chicago to Boston)	
Dienstag, 21.04.	D	Deutschbuch S. 134 Aufgabe 5	
	E	Altinok Pupils' Book p.72-73 ex. 1/ 2 (Healthy and active Thanksgiving?) Lachmann: Bisher wurden hauptsächlich Wiederholungsaufgaben bearbeitet. Ab jetzt ist es leider auch notwendig, dass ihr neuen Stoff erarbeitet. Arbeitet also bitte noch sorgfältiger und meldet euch gerne bei Fragen (8b-asg-ulm@gmx.de)! G- Niveau 1.) Wiederhole die Vokabeln U.4St. 2 auf S. 210/211 (lass dir hierfür Zeit und erledige dies gründlich! 2.)S. 129 Text 2x lesen, anschließend die Sätze unterhalb ergänzen und ins Lernband/Übungsheft schreiben (Datum, Überschrift, ganze Sätze!)	

		<p>3.)WB S. 75 A.1, 2a, 3 (hierfür brauchst du die CD in deinem WB)</p> <p>M/E- Niveau:</p> <p>1.) Wiederhole die Vokabeln U.4St. 2 auf S. 210/211 (lass dir hierfür Zeit und erledige dies gründlich!</p> <p>2.)S. 80 Text 2x lesen, anschließend S. 81 A. 3 ins Lernband/Übungsheft (Datum, Überschrift!)</p> <p>3.) M: S. 81 A.4a E: S. 81 A.4a+b</p> <p>4.) WB S. 75 A.1, 2, 3 (hierfür brauchst du die CD in deinem WB)</p>		
	Che mie	<p>Buch Seite 74: Durchlesen, dann Hefteintrag mit der Überschrift: Reaktionen mit Sauerstoff und den Übertrag der orangefarbenen Sätze.</p> <p>Aufgabe 1 auf Seite 74 abschreiben und beantworten. Erstelle einen Steckbrief von Antoine L. Lavoisier und seiner Oxidationstheorie</p>		
	Ethik	<p>Informiere dich im Internet über das Tierschutzgesetz. Eine einfache Seite dazu findest du unter: https://www.hanisauland.de/lexikon/t/tierschutz.html</p> <p>Du kannst auch eigene Seiten recherchieren. Schreibe dann bitte ein kurzes Referat darüber und sende dieses an stumm.schueler@googlemail.com. Gutes Gelingen</p>		
Mittwoch, 22.04.	D	Deutschbuch S. 134 Aufgabe 6 und 7		
	M	Input: S. 66 Überschrift „Funktionen“ und blauer Kasten + Beispiele in das Inputheft übernehmen		
	E	<p>Altinok Pupils' Book p. 73 ex. 3</p>		
		<p>Lachmann: G/M/E- Niveau</p> <p>1.) Lies dir die Grammatik (Wiederholung!) G 11 S. 170 gründlich durch und schreibe diese in dein Inputheft ordentlich ab</p> <p>2.)S. 170 test yourself ins Inputheft, anschließend mit den Lösungen auf S.314 verbessern</p> <p>3.)WB S. 74 A., 5</p>		
Bio	<p>Erstelle auf einer Doppelseite ein Schaubild mit unseren fünf wichtigen Sinnesorganen. Lass deiner Fantasie freien Lauf und ergänze mit Bildern, kleinen Versuchen usw. Tipp: Buch Seite 112/113</p>			
Donnerstag, 23.04.	M	alle: S. 66/ 67 Nr. 1, 3b), A, B, 4 (orange)		
	D	Deutschbuch S. 135 Aufgabe 10		

		<p>Altinok Pupils' Book p. 74 ex. 1 a/b and 2; vocab unit 4 p. 202</p>		
	E	<p>Lachmann: G-Niveau: 1.) Gr. 11 S. 170 nochmals durchlesen 2.)S. 130 A. 9: Schreibe diese wenn möglich am Computer und schicke die Aufgabe an 8b-asg-ulm@gmx.de (Falls du sie nicht am Computer schreiben kannst, schreibe sie in dein Heft, fotografiere sie und schicke dann das Foto) Vergiss deinen Namen in der Mail nicht! 3.) Schau dir nochmal die Signalwörter für das simple past Gr. 1 S. 160 an und für das present perfect Gr. 11 S. 170 4.) WB S. 77 A. 7a!!!! + b</p> <p>M/E-Niveau: 1.) Gr. 11 S. 170 nochmals durchlesen 2.)S. 82 A. 9a (E-Niveau auch 9b): Schreibe diese wenn möglich am Computer und schicke die Aufgabe an 8b-asg-ulm@gmx.de (Falls du sie nicht am Computer schreiben kannst, schreibe sie in dein Heft, fotografiere sie und schicke dann das Foto) Vergiss deinen Namen in der Mail nicht! 3.) Schau dir nochmal die Signalwörter für das simple past Gr. 1 S. 160 an und für das present perfect Gr. 11 S. 170 4.) WB S. 77 A. 7a!!!! + b, 8 5.) E-Niveau: WB S. 76 A.6</p>		
	Ge- schich- te	<p>erstelle einen Zeitstrahl (Skizze!) wie z.B. auf der ersten Seite im Buch oder zu Beginn des Schuljahres in deinem Heft vom Jahre 0 bis 2000 und trage folgende Epochen ein; arbeite ordentlich: Mittelalter 1000-1500 Wende zur Neuzeit 1350-1550 Absolutismus und frz. Revolution ca. 1660 - 1800 Europa nach der Revolution ca 1800 - 1870 Imperialismus und 1.Weltkrieg 1880 - 1918</p>		
	Sport	<p>1.) Jogge 3 Minuten auf der Stelle 2.) Springe 2 Minuten auf der Stelle, als ob du über ein Sprungseil springen würdest 3.) Mache 1 Minute lang so viele Liegestützen wie möglich (Achtung: nicht im Rücken durchhängen, du kannst sie auch auf den Knien machen!) 4.) Mache 1 Minute so viele Situps wie möglich 5.)Lege dich auf den Bauch, hebe Arme und Beine an und "hacke" mit den Armen 1 Minute (von oben nach unten) 6.) Mach 1 Minute lang Kniebeugen 7) wiederhole Schritt 3-6 noch 2 mal</p> <p>Viel Spaß! P.S. Dies dürft ihr auch häufiger machen als nur am Donnerstag :-)</p>		
Freitag, 24.04.	M	<p>G: S. 68 Nr. 5, 6, 7 (orange) M: S. 68 Nr. 6, 7 (orange), Nr. 7 (grün)</p>		

	D	Deutschbuch S, 152 Aufgaben 1 / 2 / 3 (im Kopf - Vorüberlegungen zu Aufgabe 4 - , braucht ihr nicht aufschreiben) Aufgabe 4 (schriftlich)		
	E	Pupils' book p. 76 ex.1; vocab unit 4 p. 202		
	Physik	S. 152 – 153 im Schulbuch lesen, anschließend die Überschrift „Seil und Rolle“ und die blauen Sätze (S. 153) in das Heft übernehmen S. 153 Nr. 1, 2 bearbeiten		
 Ein schönes Wochenende euch! 