





**Wichtig:**


Bitte kontrolliert regelmäßig eure E-Mails und schickt geforderte Aufgaben pünktlich per Mail!

Wie telefonisch besprochen, werden wir die Vorstellungen der Berufe mit Zoom Konferenzen fertigstellen! Die Termine gebe ich euch per Email nach Absprache bekannt!

Tag	Aufgaben	Erledigt	Unterschrift der Eltern
	   		
Montag, 27.04.	<p><b>IL</b></p> <p><b>Anmeldung bei Schul.Cloud!!</b></p> <p>Hierzu hast du am Freitag eine E-Mail bekommen, in der genau steht, was das ist und wie du dich dort anmeldest! Am besten installierst du das auf deinem Handy! Unbedingt deinen echten Namen eingeben, sonst wissen wir Lehrer nicht, wer du bist!</p>		
	<p><b>Ge- schich- te</b></p> <p>Wiederhole heute und am Donnerstag den Absolutismus und die Frz. Revolution. Gebe dafür diesen Link im Internet ein und ergänze die Lückentexte. Du darfst dein Buch zur Hilfe nehmen!</p> <p><a href="https://bridge.klett.de/PUE-QBUK4KZDAN/?code=b759cx">https://bridge.klett.de/PUE-QBUK4KZDAN/?code=b759cx</a></p> <p>Du muss heute nicht alles machen, du kannst nach 3 Texten aufhören und den Rest am Donnerstag erledigen!</p>		
	<p><b>D</b></p> <p>Deutschbuch S. 135 Aufgaben 11 / 12</p>		
	<p><b>E</b></p> <p><b>Altinok:</b></p> <p>Für die ganze Woche gilt: Vocab Unit 4 (p.202-203) Pupils' Book p.78 "language box" and ex. 6 and 7a/b (G9 p.166)</p>		
	<p><b>Tech nik</b></p> <p>Herr Schmidt schickt dir die Arbeitsaufträge per E-Mail!</p>		
Dienstag, 28.04.	<p><b>D</b></p> <p>Deutschbuch S. 136 Aufgabe 2 / 3</p>		
	<p><b>E</b></p> <p><b>Altinok:</b> Workbook p.58-59</p> <p><b>Achtung: manche Aufgaben müssen verpflichtend und pünktlich eingeschickt werden. Dies haben letzte Woche nicht alle gemacht! Bitte erledigt dies zuverlässig!</b></p> <p><b>G- Niveau</b></p> <p>1.) Wiederhole Gr. 11 auf S. 170 2.) WB S. 76 A. 4 + S. 77 A. 8 3.) S.131 A.10 ins Lernband/Übungsheft schreiben + <u>SIGNALWÖRTER UNTERSTREICHEN</u> (Datum, Überschrift, ganze Sätze!)-&gt; <b>Schreibe diese Übung wenn möglich am</b></p>		

		<p><b>Computer und schicke sie an 8b-asg-ulm@gmx.de (Falls du sie nicht am Computer schreiben kannst, schreibe sie in dein Heft, fotografiere sie und schicke dann das Foto) Vergiss deinen Namen in der Mail nicht!</b></p> <p><b>M- Niveau:</b>  1.) Wiederhole Gr. 11 auf S. 170  2.) WB S. 76 A. 4 + S. 77 A. 8  3.) WB S. 78 A. 9  Buch S. 83 A. 10a ins Lernband/Übungsheft schreiben + <u>SIGNALWÖRTER UNTERSTREICHEN</u> (Datum, Überschrift, ganze Sätze!)-&gt; <b>Schreibe diese Übung wenn möglich am Computer und schicke sie an 8b-asg-ulm@gmx.de (Falls du sie nicht am Computer schreiben kannst, schreibe sie in dein Heft, fotografiere sie und schicke dann das Foto) Vergiss deinen Namen in der Mail nicht!</b></p> <p><b>E-Niveau:</b>  1.) Wiederhole Gr. 11 auf S. 170  2.) WB S. 76 A. 4 + S. 77 A. 8  3.) WB S. 78 A. 10a+b: <b>Schreibe diese Übung wenn möglich am Computer und schicke sie an 8b-asg-ulm@gmx.de (Falls du sie nicht am Computer schreiben kannst, schreibe sie in dein Heft, fotografiere sie und schicke dann das Foto) Vergiss deinen Namen in der Mail nicht!</b>  4.) S. 83 A. 10 b ins Lernband/Übungsheft schreiben + <u>SIGNALWÖRTER UNTERSTREICHEN</u> (Datum, Überschrift, ganze Sätze!)</p>		
	<b>Che mie</b>	<p>- Schreibe die ersten vier Abschnitte auf der Seite 92 im Chemiebuch in dein Heft (<b>Chemische Reaktion/ Elemente und Verbindungen/ Verbrennungen/ Oxidation und Oxide</b>) und unterstreiche wichtige Wörter (bitte keine ganzen Sätze unterstreichen!)  - Löse die Aufgaben 1-4 auf der Seite 93. (Die Lösungen findest du auf den Seiten 176/177)</p>		
<b>Mittwoch, 29.04.</b>	<b>D</b>	Deutschbuch S. 136 Aufgabe 5 (aufschreiben)		
	<b>M</b>	<p>G: S. 69 Überschrift und Input (oberer Teil + Schaubilder und Beschreibungen) in das Inputheft übernehmen  S. 69 Nr. Nr. 1 + Nr. 2 a) – c)</p> <p>M: S. 71 Überschrift und Input (blauer Kasten + Beispiel) in das Inputheft übernehmen  S. 71/ 72 Nr. 1 + 2</p>		
	<b>E</b>	<p><b>Altinok:</b>  Pupils' Book p.79 ex.8 (+language box and G10 p.167)</p> <p><b>Lachmann:</b>  <b>G/M/E- Niveau</b>  1.) Buch S. 88 A.1 (ganze Sätze auf Deutsch ins Übungsheft)  2.)WB S. 82 A. 1</p>		

	<b>Bio</b>	<p>-Bitte schicke mir ein Bild von deinem erstellten Schaubild zu den fünf Sinnesorganen:  <a href="mailto:asgulm-k@web.de">asgulm-k@web.de</a>          Ich freue mich!          Nun darfst du basteln 😊: Fertige aus einem Stück Elektrokabel (oder Bindfaden) und Knetmasse (oder Kaugummi) das Modell einer <b>Nervenzelle</b> an.          Beschrifte die einzelnen teile durch Kärtchen. Mache auch ein Bild davon und schicke es mir an meine Mail-Adresse.          Tipp: Buch Seite 123</p>		
<b>Donnerstag, 30.04.</b>	<b>Info</b>	<p><b>Achtung:</b>  <b>10 Uhr Zoom Konferenz mit den ersten drei Präsentationen über Berufe! Bitte zahlreich teilnehmen!!!</b></p>		
	<b>M</b>	<p>G: S. 71 Überschrift und Input (blauer Kasten + Beispiel) in das Inputheft übernehmen          S. 71/ 72 Nr. 1 a) + Nr. 2           M: S. 71/ 72 Nr. 3 + Nr. 4 + Nr. A          S. 72/ 73 Nr. 6 + Nr. 7 orange</p>		
	<b>D</b>	Deutschbuch S. 137 Aufgabe 6		
	<b>E</b>	<p><b>Altinok:</b>          Pupils' Book p.80 ex. 1 / 2 / 3a</p>		
		<p><b>Lachmann:</b>  <b>G/M/E</b>          1) WB S. 80 A. 1 (mindestens 2 mal in Ruhe lesen und die Wörter nachschauen, die du wissen musst, um den Text zu verstehen)          2) WB S. 81 A. 2+3+4          3) E Niveau: WB S. 81 A. 5 (diese kannst du mir gerne zum Korrigieren schicken!!! hierfür wäre es gut, wenn du den Text am Computer schreibst!)</p>		
	<b>Ge- schich- te</b>	Rest vom Montag fertig machen		
	<b>Sport</b>	<p>1.) Jogge 3 Minuten auf der Stelle          2.) Springe 2 Minuten auf der Stelle, als ob du über ein Sprungseil springen würdest          3.) Mache 1 Minute lang so viele Liegestützen wie möglich (Achtung: nicht im Rücken durchhängen, du kannst sie auch auf den Knien machen!)          4.) Mache 1 Minute so viele Situps wie möglich          5.)Lege dich auf den Bauch, hebe Arme und Beine an und "hacke" mit den Armen 1 Minute (von oben nach unten)          6.) Mach 1 Minute lang Kniebeugen          7) wiederhole Schritt 3-6 noch 2 mal</p> <p><b>Viel Spaß!</b>  <b>P.S. Dies dürft ihr auch häufiger machen als nur am Donnerstag :-)</b></p>		

<b>Freitag, 01.05.</b>	<b>M</b>	G: S. 71/ 72 Nr. 3 + Nr. 4 a), c), e) + Nr. A M: S. 72/ 73 Nr. 8 orange + S. 72/73 Nr. 5 – 7 grün		
	<b>Physik</b>	S. 154 im Schulbuch lesen, anschließend die Überschrift „Der Flaschenzug“ und die blauen Sätze (S. 155) in das Heft übernehmen - Bild 1 auf S. 154 mit allen Beschriftungen in das Heft übernehmen		
 <b>Ein schönes Wochenende euch!</b> 