







Tag 	Aufgaben    		Erledigt 
Montag, 15.06.	D	<ul style="list-style-type: none"> Arbeitsheft S. 119 zur Wiederholung nochmal ins Heft schreiben. Lernen Perfektform von „haben“ und „sein“ in allen Personalformen. <p>Maria</p> <ul style="list-style-type: none"> Arbeitsheft S. 119 zur Wiederholung nochmal ins Heft schreiben. Lernen Perfektform von „haben“ und „sein“ in allen Personalformen. <p>DEMOKRATIEBILUNG: Die Aufgaben erhältst du von Frau Nakhaeizadeh per Email.</p>	
	M	<p>Mathegruppe 1:</p> <ul style="list-style-type: none"> Muss-Aufgaben: „Größen“ Buch S. 145 Aufgaben 1-3, 5, 7-9, 12 In den grünen Kästen auf der rechten Seite findest du Beispiele, die dir bei der Lösung der Aufgaben helfen. Kann Aufgaben: „Größen“ Buch S. 145 Aufgaben 4, 6, 10, 11, 13, 14 Kontrolliere dich selbst: Die Lösungen zur Selbstkontrolle findest du im Buch auf Seite 201. <p>Mathegruppe 2</p> <ul style="list-style-type: none"> Klasse 7: Arbeitsheft S. 52 Aufgaben 1, 2, 3, 4 & 5 grün Klasse 6: Multiplikation von Dezimalzahlen <ul style="list-style-type: none"> ➤ Buch S. 158: Schau dir das Rechenbeispiel der zwei Kinder links an. Übertrage anschließend den roten Merkkasten in dein Heft. Übernehme das Beispiel aus dem grünen Kasten in dein Heft. ➤ Buch S: 158 Aufgaben 2, 3 <p>Mathegruppe 3:</p> <ul style="list-style-type: none"> Bearbeite die Aufgabenblätter, die du per Mail und Schul.cloud bekommen hast. 	
Dienstag, 16.06.	D	<ul style="list-style-type: none"> Arbeitsheft S. 120 <p>Maria</p> <ul style="list-style-type: none"> Arbeitsheft S. 120 <p>DEMOKRATIEBILUNG: Die Aufgaben erhältst du von Frau Nakhaeizadeh per Email.</p>	
	M	<p>Mathegruppe 1: „Zeichnen und Konstruieren“</p> <ul style="list-style-type: none"> Muss-Aufgaben: Buch S. 117 Aufgabe 1-4 In den grünen Kästen auf der rechten Seite findest du Beispiele, die dir bei der Lösung der Aufgaben helfen. Kann-Aufgaben: Buch S. 117 Aufgabe 6, 8 Kontrolliere dich selbst: Die Lösungen zur Selbstkontrolle findest du im Buch auf Seite 201. Du kannst mir auch Fotos der Aufgaben 6 und 8 per schul.cloud als persönliche Nachricht zur Kontrolle zusenden. <p>Mathegruppe 2:</p> <ul style="list-style-type: none"> Klasse 7: 	

		<p>Arbeitsheft S. 52 Aufgaben 4, 5, 6 orange</p> <ul style="list-style-type: none"> • Klasse 6: Buch S. 158 Aufgaben 4, 5, 6 <p>Mathegruppe 3:</p> <ul style="list-style-type: none"> • Bearbeite die Aufgabenblätter, die du per Mail und Schul.cloud bekommen hast. 	
Mittwoch, 17.06.	D	<p>Maria</p> <ul style="list-style-type: none"> • Arbeitsheft S. 121 • Arbeitsheft S. 121 	
	M	<p>Mathegruppe 1:</p> <ul style="list-style-type: none"> • Muss-Aufgaben: Bastle zuhause mit kariertem Papier und Schere einen Würfel und einen Quader nach der Bastelanleitung im Buch. Schicke mir ein Foto per schul.cloud von deinem Würfel und deinem Quader in einer persönlichen Nachricht zu. • Kann-Aufgaben: Buch S. 50 Aufgaben 7 und 8 Du kannst mir auch Fotos der Aufgaben 6 und 8 per schul.cloud als persönliche Nachricht zur Kontrolle bis 18 Uhr zusenden. <p>Mathegruppe 2</p> <ul style="list-style-type: none"> • Klasse 7: Arbeitsheft S. 53 Aufgaben 1, 2 • Klasse 6: Buch S. 159 Aufgaben 8, 11, 12 a-e <p>Mathegruppe 3:</p> <ul style="list-style-type: none"> • Bearbeite die Aufgabenblätter, die du per Mail und Schul.cloud bekommen hast. 	
Donnerstag, 18.06.	D	<p>Maria</p> <ul style="list-style-type: none"> • Arbeitsheft S. 122 • Arbeitsheft S. 122 	
	M	<p>Mathegruppe 1:</p> <ul style="list-style-type: none"> • Muss-Aufgaben: Buch S. 52: Schau dir die beiden roten Kästen oben auf der Seite gut an! Buch S. 61 Aufgabe 1 und 2 Kontrolliere dich selbst: Die Lösungen zur Selbstkontrolle findest du im Buch auf Seite 200. • Kann-Aufgaben: Buch S. 62 Aufgabe 1 und 2 Kontrolliere dich selbst: Die Lösungen zur Selbstkontrolle findest du im Buch auf Seite 202. <p>Mathegruppe 2:</p> <ul style="list-style-type: none"> • Klasse 7: Arbeitsheft S. 53 Aufgaben 3 grün & orange • Klasse 6: Buch S. 159 Aufgaben 12 f-i, 13, 14 <p>Mathegruppe 3:</p> <ul style="list-style-type: none"> • Aufgaben vom Dienstag fertig machen und per Mail oder Cloud <u>bis 16 Uhr</u> an mich schicken! 	
Freitag, 19.06.	D	<p>Maria</p> <ul style="list-style-type: none"> • Arbeitsheft S. 123, 124 • Arbeitsheft S. 123, 124 	
	M	<p>Mathegruppe 1:</p> <ul style="list-style-type: none"> • Muss-Aufgaben: Buch S. 53: Schau dir links oben auf der Seite den roten Kasten und rechts oben die beiden Körper gut an. 	

Buch S. 61 Aufgabe 4

Buch S. 62 Aufgabe 4

Kontrolliere dich selbst: Die Lösungen zur Selbstkontrolle findest du im Buch auf Seite 200 und 202.

- **Kann-Aufgaben:**

Buch S. 62 Aufgaben 6, 7

Kontrolliere dich selbst: Die Lösungen zur Selbstkontrolle findest du im Buch auf Seite 202.

Mathegruppe 2:

- **Klasse 7:**

Arbeitsheft S. 54 Aufgaben 1, 2

- **Klasse 6:**

Arbeitsheft S. 42 Aufgaben 1a, 2 a,b,d,f

Arbeitsheft S. 43 Aufgaben 1, 2, 3

Mathegruppe 3:

- Bearbeite die Aufgabenblätter, die du per Mail und Schul.cloud bekommen hast.

Wochenende