






Wochenplan vom 30.03 bis 02.04.2020 (KW14)

Klasse: VKL A

Tag 	Aufgaben 		Erledigt 	Unterschrift der Eltern
Montag, 30.03.	D	Die Übungen 13 - 16 im Deutsch-Schnellhefter mit den Erklärungshilfen helfen dir dazu, dass Wann-Fragen und Fragen nach Tagesabläufen besser verstehen kannst! Üb dein Lesen mit dem gelben oder roten Leselernbuch!		
	M	Gruppe 1: Tägliche Weiterarbeit an der Lernwegeliste „Rechnen mit Größen / Sachrechnen“. Ziel: Lernwegelistenaufgaben sind alle bis zum Ende der Osterferien fertig gelöst!		
	DB	Schau im Internet nach, was du für Bilder zur Hauptstadt von Baden-Württemberg, Stuttgart, findest!		
Dienstag, 31.03.	D	Mit den Übungen 17 bis 19 im Deutsch-Schnellhefter kannst du Mini-Dialoge zu Verabredungen selbst formulieren und einen Wochenplan von einem Freund verstehen. Üb dein Lesen mit dem gelben Leselernbuch!		
	M	Gruppe 1: Tägliche Weiterarbeit an der Lernwegeliste „Rechnen mit Größen / Sachrechnen“. Ziel: Lernwegelistenaufgaben sind alle bis zum Ende der Osterferien fertig gelöst!		
	DB	Schreib in dein Demokratiebildungsheft einige Namen von Sehenswürdigkeiten der Bilder auf, die du zur Landeshauptstadt von Baden-Württemberg „Stuttgart“ im Internet gefunden hast.		
Mittwoch, 01.04	D	Schreib deinen eigenen Wochenplan zu deinen nachmittäglichen Aktivitäten in dein Hausaufgabenheft! Was machst du normalerweise nach der Schule am Nachmittag! Üb dein Lesen mit dem roten Leselernbuch!		
	M	Gruppe 1: Tägliche Weiterarbeit an der Lernwegeliste „Rechnen mit Größen / Sachrechnen“. Ziel: Lernwegelistenaufgaben sind alle bis zum Ende der Osterferien fertig gelöst!		
Donnerstag, 02.04.	D	Lies die ganze Seite 109 im roten Kursbuch „Magnet A1“! Schreib Sätze mit „immer“, „oft“, „manchmal“, „selten“ und „nie“ in dein hellblaues Deutschhausaufgabenheft! Üb dein Lesen mit dem gelben Leselernbuch!		
	M	Gruppe 1: Tägliche Weiterarbeit an der Lernwegeliste „Rechnen mit Größen / Sachrechnen“. Ziel: Lernwegelistenaufgaben sind alle bis zum Ende der Osterferien fertig gelöst!		
	DB	Schau im Internet nach, was du für Bilder zur Hauptstadt von Bayern, München, findest!		
Freitag, 03.04.	D	Lies die Aufgaben 15 bis 17 auf Seite 110 im roten Kursbuch! Mach die Übungen 20 und 21 mit den Erklärungshilfen im Schnellhefter! Üb dein Lesen mit der Übung 22 im Schnellhefter mit den beigefügten Erklärungshilfen!		
	M	Gruppe 1: Tägliche Weiterarbeit an der Lernwegeliste „Rechnen mit Größen / Sachrechnen“. Ziel: Lernwegelistenaufgaben sind alle bis zum Ende der Osterferien fertig gelöst!		
	DB	Schreib in dein Demokratiebildungsheft einige Namen von Sehenswürdigkeiten der Bilder auf, die du zur Landeshauptstadt von Bayern „München“ im Internet gefunden hast.		
 Wochenende 				

Die Aufgaben werden nach den Osterferien kontrolliert - die Inhalte werden schriftlich abgefragt.