




Du musst diese Woche jeden Tag zu Hause allein lernen.

Ausnahme: Wenn du letzte Woche nicht jeden Tag die Hausaufgaben gehabt hattest, kommst du am Mittwoch von 9 bis 11 Uhr.

Über den Channel der VKL A der Schul.cloud sende ich dir die Arbeitsblätter, die Leseblätter und die Lösungen zu den Aufgaben im Wochenplan zum Lernen zu Hause zu.

Tag 	Aufgaben 	Erledigt 	Unterschrift der Eltern
	<p>M</p> <p>Muss-Aufgaben: „Arbeitsblatt und Lernzielkontrolle zu Figuren und Körper“</p> <p>Das Arbeitsblatt (Seiten 1 und 2) und die Lernzielkontrolle (Seiten 3 und 4) machst du fertig, bis Dienstag, den 23. 6. 2020. Du sendest mir bis 16 Uhr über die Schul.cloud ein Foto der gemachten Lernzielkontrolle zu.</p>		
<p>Montag, 22.06.20</p>	<p>DB</p> <p>Erzähl dir allein oder deinen Eltern / Geschwistern laut:</p> <p>Wie war dein Wochenende? Es war schön / super / blöd / gut / langweilig / normal.</p> <p>Was hast du gemacht?</p> <p>Ich habe.... lange geschlafen / Musik gehört / Fußball gespielt / ferngesehen / eingekauft /</p> <p>Ich bin in die Stadt/ ins Kino / auf den Sportplatz / an die Donau / ins Blautalcenter / ins Schwimmbad / an den See / ... gegangen.</p> <p>Unser Wochenlied:</p> <p>„Grün, grün, grün sind alle meine Kleider“, ein Kinderlied:</p> <p>https://www.youtube.com/watch?v=FWT9FJ7aQg4</p> <p>Und hier ein zweites Kinderlied zum Thema „An -und Ausziehen von Kleidern“:</p> <p>https://www.youtube.com/watch?v=JqRRNUguv6k</p> <p>Arbeitsblatt „Anziehen - Ausziehen“</p> <p>Lies das Arbeitsblatt zum zweiten Kinderlied!</p> <p>Erzähl dir oder deinen Eltern/Geschwistern laut:</p> <p>Was hast du heute Morgen angezogen?</p> <p>Ich habe eine Hose, ein T-Shirt, einen Pullover, eine Unterhose, Socken und Schuhe angezogen.</p>		

		<p>Was hat dein Vater/dein Bruder heute Morgen angezogen? Er hat ein weißes Hemd, eine elegante Hose, angezogen.</p> <p>Was hat deine Mutter/deine Schwester heute Morgen angezogen? Sie hat einen Rock, ein Kopftuch, eine Bluse, ... angezogen.</p>		
	D	<p>Rotes Buch: „Magnet neu A1“, S. 131</p> <p>Mach die Aufgabe 11!</p> <p>Mach die Aufgabe 12!</p> <p>Schreib in dein blaues Deutschheft und nimm deine Farbstifte und unterstreiche die Nomen und Pronomen mit der richtigen Farbe (rot, blau, grün oder gelb):</p> <p>Kaufst du den Minirock? Ja, ich kaufe ihn. Er ist nicht teuer. Er kostet nur Euro.</p> <p>Kaufst du das Kleid? Ja, ich kaufe es. Es ist billig. Es kostet nur ... Euro.</p> <p>Kaufst du die Schuhe? Nein, ich kaufe sie nicht. Sie sind zu teuer. Sie kosten Euro.</p> <p>Kaufst du die Jacke? Nein, ich kaufe sie nicht. Sie ist zu teuer, und sie gefällt mir nicht.</p> <p>Arbeitsblätter „Meine Klamotten“</p> <p>Mach die Übungen 6 und 7!</p> <p>Leseblätter zum Thema „Kleidung und Klamotten“</p> <p>Lies zweimal 10 Minuten!</p>		
Dienstag, 23.06.20	Sport	<p>Du kannst eine halbe Stunde joggen gehen.</p> <p>Du kannst eine Stunde spazieren gehen.</p> <p>Du kannst auch eine Stunde Fahrradfahren gehen.</p> <p>Du kannst aber auch zu Hause Musik hören und dazu Gymnastik machen.</p>		

<p>Dienstag, 23.06.20</p>	<p>DB</p>	<p>Unser Wochenlied:</p> <p>„Grün, grün, grün sind alle meine Kleider“, ein Kinderlied:</p> <p>https://www.youtube.com/watch?v=FWT9FJ7aQq4</p> <p>Und hier ein zweites Kinderlied zum Thema „An -und Ausziehen von Kleidern“:</p> <p>https://www.youtube.com/watch?v=JqRRNUguv6k</p> <p>Arbeitsblätter: „Kleidung und Modestil“</p> <p>Sieh dir die Fotos auf den Arbeitsblättern „Kleidung und Modestil an!</p> <p>Welche Personen findest du schön gekleidet? Welche Personen findest du hässlich gekleidet? Welche Kleidung gefällt dir oder nicht?</p> <p>Welche Kleidung möchtest du gern selbst tragen? Welche Kleidungsstücke möchtest du gar nicht tragen?</p> <p>Erzähl deinen Geschwistern oder deinen Freunden/Freundinnen auf Deutsch, was du an den Fotos interessant, befremdlich oder ganz normal empfindest!</p>		
<p>Dienstag, 23.06.20</p>	<p>D</p>	<p>Arbeitsblätter „Meine Klamotten“</p> <p>Mach die Übungen 8, 9, 10 und 11!</p> <p>Üb mit Quizlet die Wörter: https://quizlet.com/509587875/lektion-10-magnet-neu-a1-flash-cards/</p>		
	<p>M</p>	<p>Muss-Aufgaben: „Arbeitsblatt und Lernzielkontrolle zu Figuren und Körper“</p> <p>Siehe Montag, sende mir die Lernzielkontrolle zu Figuren und Körper bis 16 Uhr zu!</p>		

<p>Mittwoch, 24.06.20</p>	<p>D</p>	<p>Unser Wochenlied:</p> <p>„Grün, grün, grün sind alle meine Kleider“, ein Kinderlied:</p> <p>https://www.youtube.com/watch?v=FWT9FJ7aQq4</p> <p>Und hier ein zweites Kinderlied zum Thema „An -und Ausziehen von Kleidern“:</p> <p>https://www.youtube.com/watch?v=JqRRNUguv6k</p> <p>Hör dir das Video zum Thema „kaufen und Kleidung“ an:</p> <p>https://www.youtube.com/watch?v=WgRPotNOcjQ</p> <p>Hör dir das Video zum Thema „Akkusativ“ an:</p> <p>https://www.youtube.com/watch?v=ONS6SogXgEA</p> <p>Hör dir das Video zu Akkusativpronomen an:</p> <p>https://www.youtube.com/watch?v=7XMrqYEDGDg</p> <p>Jetzt schreibst du die vier Beispiele und 10 eigene Fragen zum Thema „Kleidung“ und „Akkusativpronomen“ in dein hellblaues Heft!</p> <p>3 Beispiele:</p> <p>Probierst du <u>den Rock</u> an? Ja, ich probiere <u>ihn</u> an.</p> <p>Hast du <u>das T-Shirt</u> gekauft? Ja, ich habe <u>es</u> gekauft.</p> <p>Nimmst du <u>die blaue Hose</u>? Ja, ich nehme <u>sie</u>.</p> <p>Findest du <u>Gummistiefel</u> für die Arbeit im Garten praktisch? Ja, ich finde <u>sie</u> praktisch.</p> <p>Hör dir das folgende Video an:</p> <p>https://www.youtube.com/watch?v=gcN9adZgGjl</p> <p>Erzähl deinen Geschwistern, deinen Freunden/Freundinnen oder deinen Eltern, was du gehört hast.</p>		
	<p>M</p>	<p>Muss-Aufgaben: Start mit der „Lernwegeliste „Brüche und Dezimalzahlen“</p> <p>Ab heute beginnen wir mit einem neuen mathematischen Thema: Brüche und Dezimalzahlen.</p>		

Mit diesem Thema werdet ihr bis zu den Sommerferien selbstständig arbeiten.

Dazu gibt es wieder eine Lernwegeliste.

In der Lernwegeliste gibt es Muss- und Kann-Aufgaben.

Die Muss-Aufgaben sind mit blauer Farbe markiert und müssen von allen gemacht werden.

Die Kann-Aufgaben sind mit grüner Farbe markiert und können gemacht werden. Die Kann-Aufgaben sind teilweise schwieriger oder einfach nur ein intensiveres Training.

Zur Lernwegeliste gibt es auch Lösungen. In den Lösungen sind sämtliche Muss- und Kann-Aufgaben, die ihr der Reihe nach machen solltet bzw. in euer Matheheft schreiben solltet.

Ich möchte, dass ihr die Aufgaben allein löst und dann selbst mit den Lösungen kontrolliert. Wenn ihr keine Idee habt, könnt ihr natürlich in den Lösungen die erste Aufgabe anschauen und dann die anderen allein lösen.

In der Lernwegeliste sind auch Links zu Videos, die ihr bitte auch ansehen solltet.

Da manche von euch leider die Hausaufgaben in Mathematik der Gruppe 1 nicht so ernst genommen haben, wie ihre erreichten Punkte der Lernzielkontrollen zu „Umfang und Flächeninhalt“ und „Sachrechnen und Größen“ zeigten, möchte ich, dass ihr mir bis Freitag, um 16 Uhr, eure gemachten Hefteinträge per Foto in der Schul.cloud zusendet. Wer dies nicht macht, kommt am Montag von 13 Uhr bis 15 Uhr in die Schule und arbeitet dort an seiner Mathematik.

Wie schnell ihr in der Lernwegeliste vorankommt, bestimmt ihr selbst. Aber ihr solltet jeden Tag etwas mehr als eine Stunde Mathematik zu Hause machen. Normalerweise habt ihr in der Schule 45 Minuten pro Wochentag und bekommt dazu noch HHöausaufgaben zum Üben. Wegen Corona habt ihr aber grad in Mathematik noch keinen Unterricht in der Schule und deshalb müsst ihr jetzt diese Zeit zu Hause für Mathematik üben, also etwas mehr als eine Stunde pro Wochentag.

Ziel ist es, dass ihr bis zu den Sommerferien das Thema „Brüche und Dezimalzahlen“ (der 5. Regelklasse) versteht. Wie schnell ihr damit vorankommt, bestimmt ihr selbst.

	<p>M</p> <p>Weiterarbeit an der Lernwegeliste „Brüche und Dezimalzahlen“</p>		
<p>Donnerstag, 25.06.20</p>	<p>Unser Wochenlied:</p> <p>„Grün, grün, grün sind alle meine Kleider“, ein Kinderlied:</p> <p>https://www.youtube.com/watch?v=FWT9FJ7aQg4</p> <p>Und hier ein zweites Kinderlied zum Thema „An -und Ausziehen von Kleidern“:</p> <p>https://www.youtube.com/watch?v=JqRRNUguv6k</p> <p>Arbeitsblätter: „Kleidung und Modestil“</p> <p>Schau dir die erste Seite der Arbeitsblätter nochmals an!</p> <p>Dort sind 6 Fotos.</p> <p>Die Männer, Frauen oder Mädchen sehen alle ähnlich aus.</p> <p>Sie tragen ähnliche oder gleiche Kleidungen. Das heißt Uniform.</p> <p>Kennst du Menschen, die Uniformen tragen?</p> <p>DB Hast du auch schon einmal eine Uniform getragen? Zum Beispiel in der Schule in Syrien, in Afghanistan, in Bulgarien, in der Dominikanischen Republik oder im Irak?</p> <p>Was hast du dort in der Schule getragen?</p> <p>Was meinst du?</p> <p>Ist es gut, dass manche Menschen Uniformen tragen? Gefallen dir Uniformen? Findest du Uniformen blöd oder toll?</p> <p>Möchtest du in der Schule in Ulm eine Uniform tragen?</p> <p>Oder findest du es gut, dass du keine Uniformen tragen musst?</p>		

	D	<p>Hör dir das folgende Video an: https://www.youtube.com/watch?v=f4V2LnkGkLg</p> <p>Denk nach: Welche Kleidungen hast du im Video gehört! Sprich die Namen der Kleidungen laut!</p> <p>Hör dir das folgende Video zweimal an: https://www.youtube.com/watch?v=rd2SVptKreA</p> <p>Dann schreibst du einen Dialog in dein hellblaues Heft. Du gehst ins Kleidergeschäft und möchtest eine sportliche Jacke, ein Tuch und einen Pullover kaufen. Du sprichst mit dem Verkäufer. Du fragst, wo die Jacken sind. Du fragst, wo deine Pullovergröße ist? Vielleicht fragst du auch, aus welchem Material das Tuch ist. Reine Baumwolle oder Baumwolle mit Plastik?</p>		
<p>Freitag, 26.06.20</p>	M	<p>Weiterarbeit an der Lernwegeliste „Brüche und Dezimalzahlen“</p>		
	DB	<p>Unser Wochenlied:</p> <p>„Grün, grün, grün sind alle meine Kleider“, ein Kinderlied: https://www.youtube.com/watch?v=FWT9FJ7aQq4</p> <p>In unserem ersten Wochenlied lieben die Frauen bestimmte Farben, weil ihr Schatz (= ihr Geliebter = ihr liebster Mann) eine bestimmte Uniform mit einer Farbe trägt.</p> <p>Das erste Mädchen liebt Grün, weil ihr Schatz ein Jäger ist. Das zweite Mädchen liebt Rot, weil ihr Schatz ein Reiter ist. Das dritte Mädchen liebt Blau, weil ihr Schatz ein Matrose ist. Das vierte Mädchen liebt Schwarz, weil ihr Schatz ein Schornsteinfeger ist. Das fünfte Mädchen liebt die Farbe „Weiß“, weil ihr Schatz ein Müller ist. Das fünfte Mädchen liebt bunte Farben, weil ihr Schatz mit vielen verschiedenen Farben gut arbeiten kann und er ein Maler ist.</p> <p>Welche Farben liebst du? Warum? Welche Kleider trägst du? Warum? Welche Uniformen findest du schön? Warum?</p> <p>Trägst du bestimmte Kleider, weil du Fan von einem Sportverein (z.B. Real Madrid oder FC Bayern) bist?</p>		

		<p>Welche Musikgruppe oder Musikstil (Hip Hop, Hardrock, Pop, arabische Musik) magst du? Warum?</p> <p>Ziehst du bestimmte Kleider an, weil du einen Sänger, eine Sängerin oder einen Musikstil gut findest, die diese Kleider tragen?</p>		
	D	<p>Hör dir das zweite Wochenlied an: https://www.youtube.com/watch?v=JqRRNUguv6k</p> <p>Arbeitsblätter „Kleidung und Jahreszeiten“</p> <p>Schau dir die Arbeitsblätter (3 Seiten) an! Nimm die dritte Seite und schneide die Bilder aus und klebe sie zu der passenden Jahreszeit!</p> <p>Üb mit Quizlet die Wörter: https://quizlet.com/509587875/match</p> <p>Leseblätter zum Thema „Kleidung und Klamotten“</p> <p>Lies am Freitag, Samstag und Sonntag je 15 Minuten in den Leseblättern!</p>		
	Kunst	<p>Mal ein Bild zum Thema „Kleidung und Klamotten“, das du möchtest.</p> <p>Du kannst mir über die Schul.cloud ein Foto von deinem Bild zusenden, wenn du möchtest.</p>		