




Du musst diese Woche jeden Vormittag zwei Stunden in der Schule sein.  
Die restliche Zeit lernst du zu Hause mit dem Wochenplan.

Über den Channel der VKL A der Schul.cloud sende ich dir die Arbeitsblätter,  
die Leseblätter und die Lösungen zu den Aufgaben im Wochenplan zum Lernen zu Hause zu.

Tag 	Aufgaben 	Erledigt 	Unterschrift der Eltern
	<p><b>M</b></p> <p>Weiterarbeit an der Lernwegeliste „Brüche und Dezimalzahlen“:</p> <p><b>Muss:</b> minimal 60 Minuten pro Wochentag in deinem Lerntempo.</p> <p><b>Kann:</b> maximal 90 Minuten pro Wochentag in deinem Lerntempo.</p> <p>Vor dem Wochenende musst du mir am Freitag bis 16 Uhr deine geschriebenen Lernaufgaben der Woche per schul.cloud zu senden.</p> <ul style="list-style-type: none"> <li>➤ Selbstkontrolle mit den Lösungen zur Lernwegeliste</li> </ul>		
<p><b>Montag, 29.06.20</b></p>	<p><b>DB</b></p> <p><b>Demokratiebildung machen wir in der Schule.</b></p> <p><b>Es gibt keine Demokratiebildungslernaufgaben für zu Hause.</b></p> <p>Hier ist aber trotzdem das Wochenlied, damit du den Rap zu Hause nochmals ansehen kannst.</p> <p>Wochenlied: Rap: „Kleider machen Leute“ von Ben Blümel <a href="https://www.youtube.com/watch?v=yMmx6Xfy9og">https://www.youtube.com/watch?v=yMmx6Xfy9og</a></p> <p>Mit Songtext und den ganzen Modelogos, die im Songtext (Lyrics) vorkommen: <a href="https://www.youtube.com/watch?time_continue=60&amp;v=EtMVyWJhxD4&amp;feature=emb_logo">https://www.youtube.com/watch?time_continue=60&amp;v=EtMVyWJhxD4&amp;feature=emb_logo</a></p> <p><b>Du kannst, du musst nicht:</b> Wer ist der Sänger von unserem Wochenlied? Lies: <a href="https://www.prosieben.de/stars/star-datenbank/ben-bluemel">https://www.prosieben.de/stars/star-datenbank/ben-bluemel</a></p> <p>Was bedeutet der Titel „Kleider machen Leute“ von unserem Wochenlied? Lies: <a href="https://www.geo.de/geo/ino/redewendungen/21572-rtkl-redewendung-kleider-machen-leute">https://www.geo.de/geo/ino/redewendungen/21572-rtkl-redewendung-kleider-machen-leute</a></p>		

<p><b>Montag, 29.06.20</b></p>	<p><b>D</b></p>	<p><a href="#">Arbeitsblatt „Kleidungsstücke Rätsel“</a></p> <p>Such die Wörter!</p> <p><a href="#">Arbeitsblatt „Kleidungsstücke haben und Akkusativ“</a></p> <p><b>Lern:</b> ich habe, du hast, er hat, sie hat, es hat, wir haben, ihr habt, sie haben, Sie haben</p> <p><b>Ergänze</b> das Verb „haben“ in der richtigen Form und <b>markiere</b> mit unseren vier Farben die Kleidungsstücke und deren Artikel!</p>		
<p><b>Dienstag, 30.06.20</b></p>	<p><b>Sport</b></p>	<p>Du kannst eine halbe Stunde joggen gehen.</p> <p>Du kannst eine Stunde spazieren gehen.</p> <p>Du kannst auch eine Stunde Fahrradfahren gehen.</p> <p>Du kannst aber auch zu Hause Musik hören und dazu Gymnastik machen.</p>		
	<p><b>DB</b></p>	<p><b>Demokratiebildung machen wir in der Schule. Keine Demokratiebildungslernaufgaben für zu Hause.</b></p> <p><a href="#">Arbeitsblatt „Ben – Kleider – machen – Leute“</a></p> <p>Wochenlied: Rap: „Kleider machen Leute“ von Ben Blümel <a href="https://www.youtube.com/watch?v=yMmx6Xfy9og">https://www.youtube.com/watch?v=yMmx6Xfy9og</a></p> <p>Mit Songtext und den ganzen Modelogos, die im Songtext (Lyrics) vorkommen: <a href="https://www.youtube.com/watch?time_continue=60&amp;v=EtMVyWJhxD4&amp;feature=emb_logo">https://www.youtube.com/watch?time_continue=60&amp;v=EtMVyWJhxD4&amp;feature=emb_logo</a></p>		
	<p><b>D</b></p>	<p><a href="#">Arbeitsblatt „Beschreibung von Personen und Kleidern“</a></p> <p>Lies oben das Arbeitsblatt und schau dir das Bild rechts oben an!</p> <p>Lies unten das Arbeitsblatt und mal das Bild rechts unten mit den richtigen Farben an!</p> <p><a href="#">Arbeitsblätter „Beschreibung von Kleidern“</a></p> <p>Seite 1: Ergänze die Lücken und sieh dir die Bilder der Kinder an!</p> <p>Lern mit Quizlet die Wörter der Lektion 10: <a href="https://quizlet.com/509587875/lektion-10-magnet-neu-a1-flash-cards/">https://quizlet.com/509587875/lektion-10-magnet-neu-a1-flash-cards/</a> <a href="https://quizlet.com/509587875/match">https://quizlet.com/509587875/match</a></p>		

<p><b>Dienstag, 30.06.20</b></p>	<p><b>M</b></p>	<p>Weiterarbeit an der Lernwegeliste „Brüche und Dezimalzahlen“:</p> <p><b>Muss:</b> minimal 60 Minuten pro Wochentag in deinem Lerntempo.</p> <p><b>Kann:</b> maximal 90 Minuten pro Wochentag in deinem Lerntempo.</p> <p>Vor dem Wochenende musst du mir am Freitag bis 16 Uhr deine geschriebenen Lernaufgaben der Woche per schul.cloud zu senden.</p> <ul style="list-style-type: none"> <li>➤ Selbstkontrolle mit den Lösungen zur Lernwegeliste</li> </ul>		
<p><b>Mittwoch, 01.07.20</b></p>	<p><b>D</b></p>	<p>Wochenlied: Rap: „Kleider machen Leute“ von Ben Blümel  <a href="https://www.youtube.com/watch?v=yMmx6XfY9og">https://www.youtube.com/watch?v=yMmx6XfY9og</a></p> <p>Mit Songtext und den ganzen Modelogos, die im Songtext (Lyrics) vorkommen:  <a href="https://www.youtube.com/watch?time_continue=60&amp;v=EtMVyWJhxD4&amp;feature=emb_logo">https://www.youtube.com/watch?time_continue=60&amp;v=EtMVyWJhxD4&amp;feature=emb_logo</a></p> <p>Arbeitsblatt „Im Kleidergeschäft“</p> <p>Lies das Arbeitsblatt und ergänze die Lücken!</p> <p>Arbeitsblätter „Im Kleidergeschäft – Wer sagt was“  Lies die 1. Seite der Arbeitsblätter und denk nach: Wer sagt was?</p> <p>der Kunde            oder            der Verkäufer            ?</p> <p>Lies dann die 2. Seite der Arbeitsblätter: Warst du richtig?</p> <p>(Du musst bei den 2 Seiten von Arbeitsblättern „Im Kleidergeschäft – Wer sagt was“ nichts schreiben, nur lesen und nachdenken.)</p> <p>Hör mit Quizlet die Wörter der Lektion 10 und schreib sie:  <a href="https://quizlet.com/509587875/spell">https://quizlet.com/509587875/spell</a></p>		
	<p><b>M</b></p>	<p>Weiterarbeit an der Lernwegeliste „Brüche und Dezimalzahlen“:</p> <p><b>Muss:</b> minimal 60 Minuten pro Wochentag in deinem Lerntempo.</p> <p><b>Kann:</b> maximal 90 Minuten pro Wochentag in deinem Lerntempo.</p> <p>Vor dem Wochenende musst du mir am Freitag bis 16 Uhr deine geschriebenen Lernaufgaben der Woche per schul.cloud zu senden.</p> <ul style="list-style-type: none"> <li>➤ Selbstkontrolle mit den Lösungen zur Lernwegeliste</li> </ul>		

<p><b>Donnerstag, 02.07.20</b></p>	<p><b>M</b></p>	<p>Weiterarbeit an der Lernwegeliste „Brüche und Dezimalzahlen“:</p> <p><b>Muss:</b> minimal 60 Minuten pro Wochentag in deinem Lerntempo.</p> <p><b>Kann:</b> maximal 90 Minuten pro Wochentag in deinem Lerntempo.</p> <p>Vor dem Wochenende musst du mir am Freitag bis 16 Uhr deine geschriebenen Lernaufgaben der Woche per schul.cloud zu senden.</p> <ul style="list-style-type: none"> <li>➤ Selbstkontrolle mit den Lösungen zur Lernwegeliste</li> </ul>		
	<p><b>DB</b></p>	<p>Demokratiebildung machen wir in der Schule.</p> <p>Keine Demokratiebildungslernaufgaben für zu Hause.</p> <p>Wochenlied: Rap: „Kleider machen Leute“ von Ben Blümel  <a href="https://www.youtube.com/watch?v=yMmx6Xfy9og">https://www.youtube.com/watch?v=yMmx6Xfy9og</a></p> <p>Mit Songtext und den ganzen Modelogos, die im Songtext (Lyrics) vorkommen:  <a href="https://www.youtube.com/watch?time_continue=60&amp;v=EtMVyWJhxD4&amp;feature=emb_logo">https://www.youtube.com/watch?time_continue=60&amp;v=EtMVyWJhxD4&amp;feature=emb_logo</a></p>		
	<p><b>D</b></p>	<p><a href="#">Rotes Buch, Magnet neu A1: S. 132</a></p> <p>Mach die Aufgabe 13!</p> <p>Mach die Aufgabe 14!</p> <p>Schreib in dein blaues Deutschheft:</p> <div style="background-color: #e1f5fe; padding: 10px;"> <p>Perfekt mit „haben“ ●</p> <p>kaufen:            ich habe ... gekauft  schlafen:           ich habe ... geschlafen  tanzen:             ich habe ... getanzt  nehmen:            ich habe ... genommen</p> <p>Perfekt mit „sein“ ➔</p> <p>gehen:             ich bin .... gegangen  fahren:             ich bin .... gefahren</p> </div> <p><a href="#">Rotes Buch, Magnet neu A1: S. 132</a></p> <p>Mach die Aufgabe 15!</p> <p>Lern mit Quizlet die Wörter zu schreiben:  <a href="https://quizlet.com/509587875/write">https://quizlet.com/509587875/write</a></p>		

<b>Freitag, 03.07.20</b>	<b>M</b>	<p>Weiterarbeit an der Lernwegeliste „Brüche und Dezimalzahlen“</p> <p><b>Muss:</b> minimal 60 Minuten pro Wochentag in deinem Lerntempo.</p> <p><b>Kann:</b> maximal 90 Minuten pro Wochentag in deinem Lerntempo.</p> <p>Denk dran, bis 16 Uhr per Schul.cloud Fotos der gemachten Lernaufgaben dieser Woche mir zuzusenden!</p>		
	<b>DB</b>	<p>Demokratiebildung machen wir in der Schule.</p> <p>Keine Demokratiebildungslernaufgaben für zu Hause.</p> <p>Wochenlied: Rap: „Kleider machen Leute“ von Ben Blümel  <a href="https://www.youtube.com/watch?v=yMmx6Xfy9og">https://www.youtube.com/watch?v=yMmx6Xfy9og</a></p> <p>Mit Songtext und den ganzen Modelogos, die im Songtext (Lyrics) vorkommen:  <a href="https://www.youtube.com/watch?time_continue=60&amp;v=EtMVyWJhxD4&amp;feature=emb_logo">https://www.youtube.com/watch?time_continue=60&amp;v=EtMVyWJhxD4&amp;feature=emb_logo</a></p>		
	<b>D</b>	<p><a href="#">Rotes Buch, Magnet neu A1: S. 133</a></p> <p>Mach die Aufgabe 16!</p> <p>Mach die Aufgabe 17!</p>		
	<b>Kunst</b>	<p>Nimm dein Handy und fotografiere dich selbst!</p> <p>Zieh verschiedene Kleider an und mach Fotos von dir! Mach Selfies!</p> <p>Du kannst die Zunge rausstrecken oder den Daumen nach oben machen. Du kannst deine Hände mit Ringen und Armbändern fotografieren. Du kannst auch deinen Kopf mit einer Mütze, einer Kappe oder einem Kopftuch fotografieren! Du kannst dich in einer sportlichen Kleidung oder in einer eleganten Kleidung fotografieren. Du kannst dich auch schminken, wenn du möchtest, und dann ein Foto machen!</p> <p>Wenn du möchtest, kannst du mir ein lustiges Foto von dir über die Schul.cloud zusenden.</p>		